

Estudio de implantación y convivencia. Señalética interior y exterior Hospital de Canelones

Propuesta

1



2



Actual

1



2



3



4



3



4



5



6



5



6



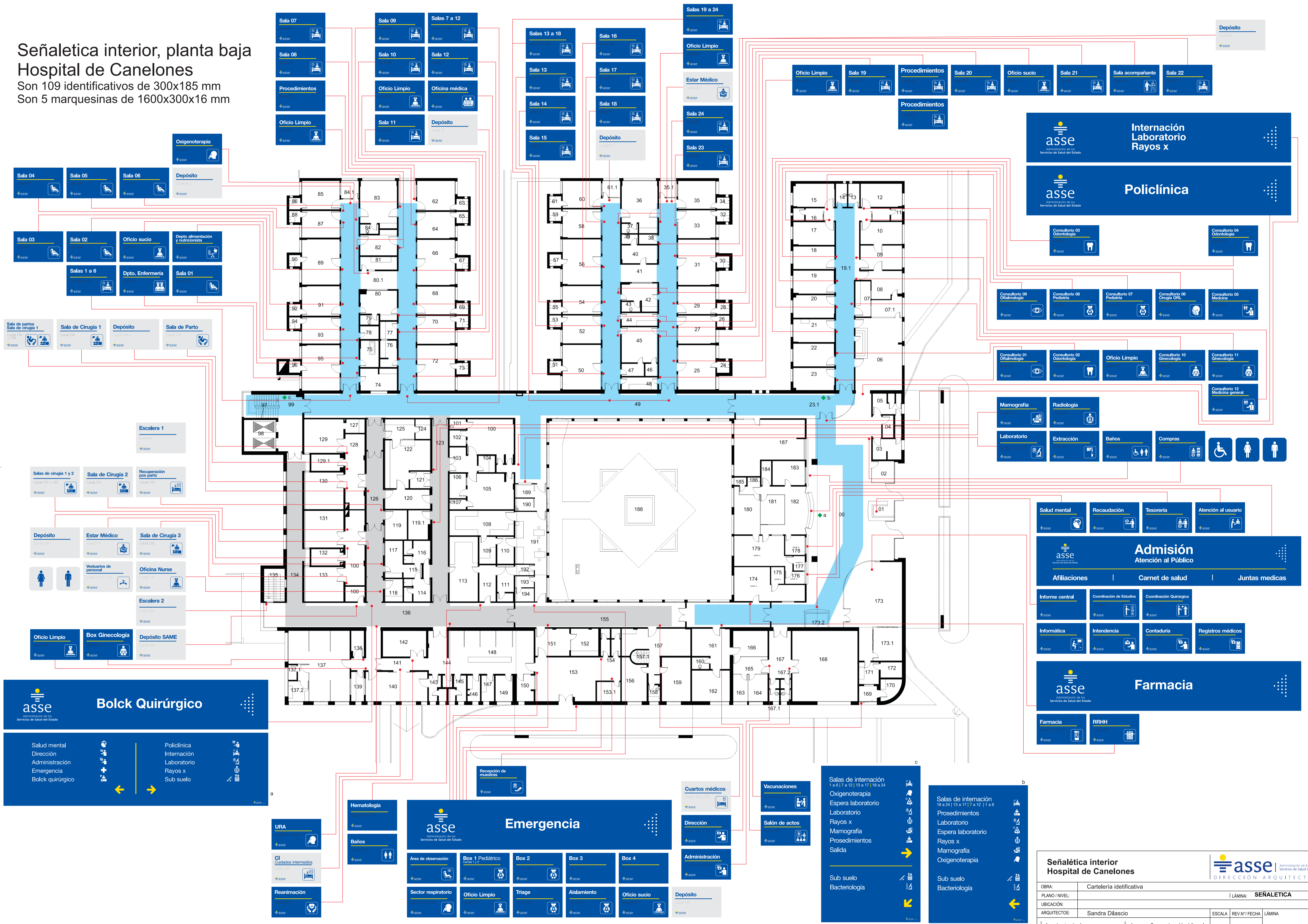
Son 137 identificativos de 300x185 mm
 Son 4 marquesinas de 1600x300x16 mm
 Es un totem de 800x3000 mm
 Son 3 totems de 500x2000 mm
 Son dos marquesinas de 10000x1200 mm
 Son 4 marquesinas de 1600x300x16 mm

Señalética interior y exterior Hospital de Canelones - foto montajes		 Administración de los Servicios de Salud del Estado DIRECCIÓN ARQUITECTURA	
OBRA:	Imagen institucional sistema de carteles		
PLANO / NIVEL:		LÁMINA:	SEÑALÉTICA
UBICACIÓN:			
ARQUITECTOS:	Sandra Dilascio	ESCALA:	REV. N° / FECHA
	Ayudante de Arq. Myriam Esteves	Asesor Comunicación Visual: Lic. Luis Blau	Mar. 2022

Señalética interior, planta baja

Hospital de Canelones

Son 109 identificativos de 300x185 mm
 Son 5 marquesinas de 1600x300x16 mm



asse
 Administración de los Servicios de Salud del Estado

Bolck Quirúrgico

Salud mental
 Dirección
 Administración
 Emergencia
 Bolck quirúrgico

Policlínica
 Internación
 Laboratorio
 Rayos x
 Sub suelo

URA
 Unidad de Recuperación Anestésica

Ci
 Cuidados intermedios

Reanimación

Hematología

Baños

asse
 Administración de los Servicios de Salud del Estado

Emergencia

Área de observación
 Box 1 Pediátrico
 Box 2
 Box 3
 Box 4
 Sector respiratorio
 Oficio Limpio
 Triage
 Aislamiento
 Oficio sucio
 Depósito

Cuartos médicos

Dirección

Administración

Vacunaciones

Salón de actos

Salas de internación
 1 a 6 | 7 a 12 | 13 a 17 | 18 a 24

Oxigenoterapia
 Espera laboratorio
 Laboratorio
 Rayos x
 Mamografía
 Procedimientos
 Salida

Sub suelo
 Bacteriología

Salas de internación
 18 a 24 | 13 a 17 | 7 a 12 | 1 a 6

Procedimientos
 Laboratorio
 Espera laboratorio
 Rayos x
 Mamografía
 Oxigenoterapia

Sub suelo
 Bacteriología

Señalética interior		asse Administración de los Servicios de Salud del Estado	
Hospital de Canelones		DIRECCIÓN ARQUITECTURA	
OBRA:	Cartelería identificativa	LÁMINA:	SEÑALÉTICA
PLANO / NIVEL:		ARQUITECTOS:	Sandra Dilascio
UBICACIÓN:		ESCALA:	REV N° / FECHA
Ayudante de Arq. Myriam Esteves	Asesor Comunicación Visual: Lic. Luis Blau	LÁMINA:	Mar. 2022

Señalética interior y exterior, planta sub suelo

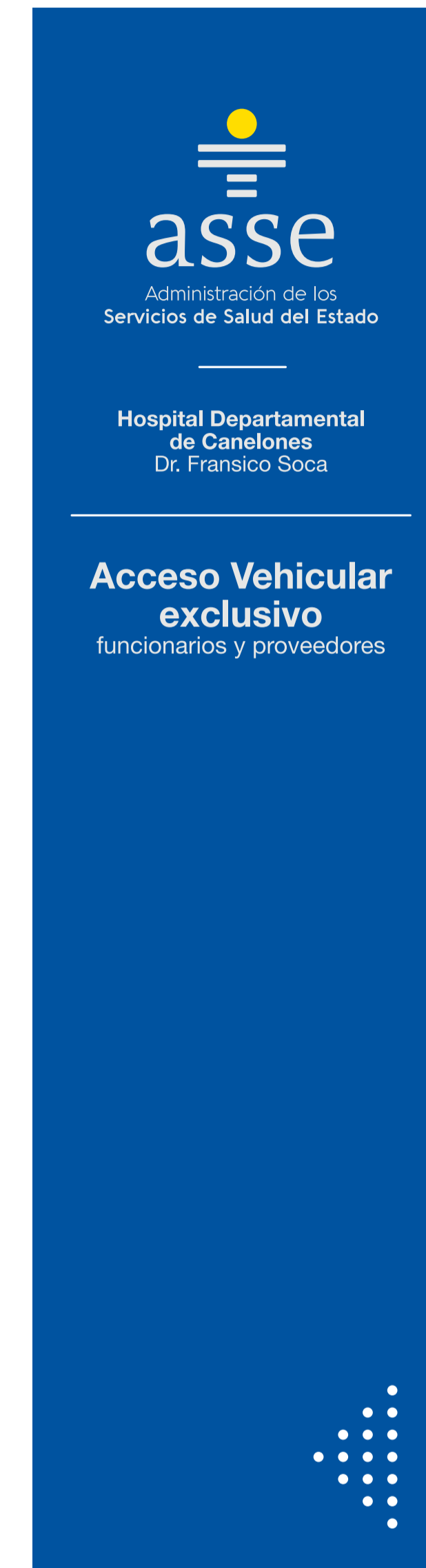
Hospital de Canelones

Son 28 identificativos de 300x185 mm

M3
Marquesina identificativa de acceso a emergencia.
M1 1600 x 400 mm, vinilo impreso pegado en pvc sobre bastidor metálico.
Fabricado con tubular de 15x15mm pintado de color blanco.
Colocado a sobre el dintel de la puerta a 10cm del borde del vano.



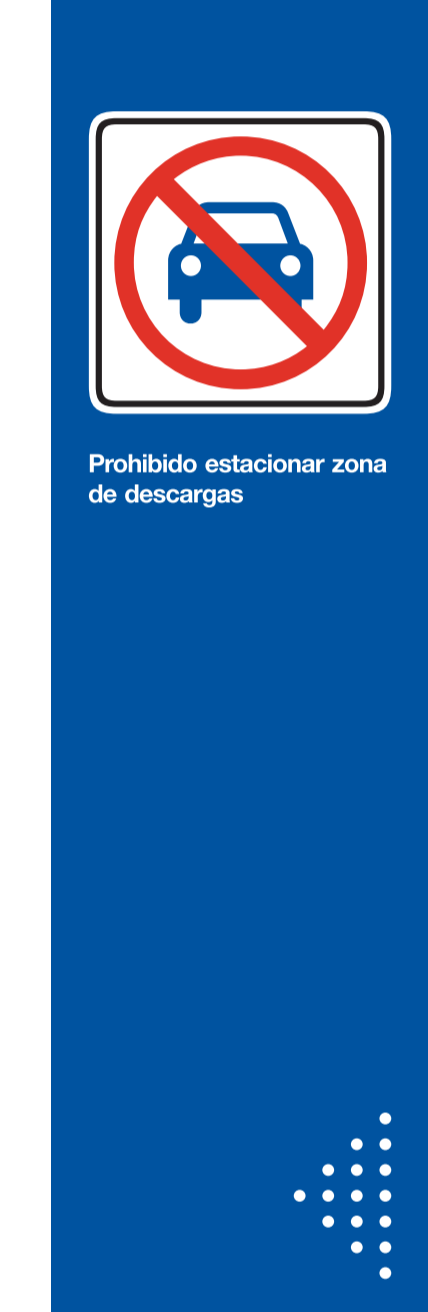
T1
Totem identitario y direccional.
800 x 200 x 3000 mm
Lectura en dos caras, iluminado.



M1 y M2
Marquesina identificativa.
M1 1600 x 400 mm y M2 1600 x 300 mm, vinilo impreso pegado en pvc sobre bastidor metálico.
Fabricado con tubular de 15x15mm pintado de color blanco.
Colocado a sobre el dintel de la puerta a 10cm del borde del vano.



T3
Totem direccional
500 x 50 x 2000 mm
Lectura en dos caras.



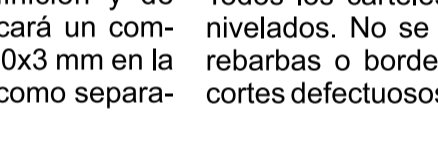
B1
Banderas de doble lectura.
150 x 300 mm, impresión en vinilo autoadhesivo sobre pvc de 3 mm.



M13
Murales identificativos de Camas
150 x 185 mm, impresión en vinilo autoadhesivo sobre pvc de 3 mm.



M12
Murales identificativos de locales
300 x 185 mm, impresión en vinilo autoadhesivo sobre pvc de 3mm.



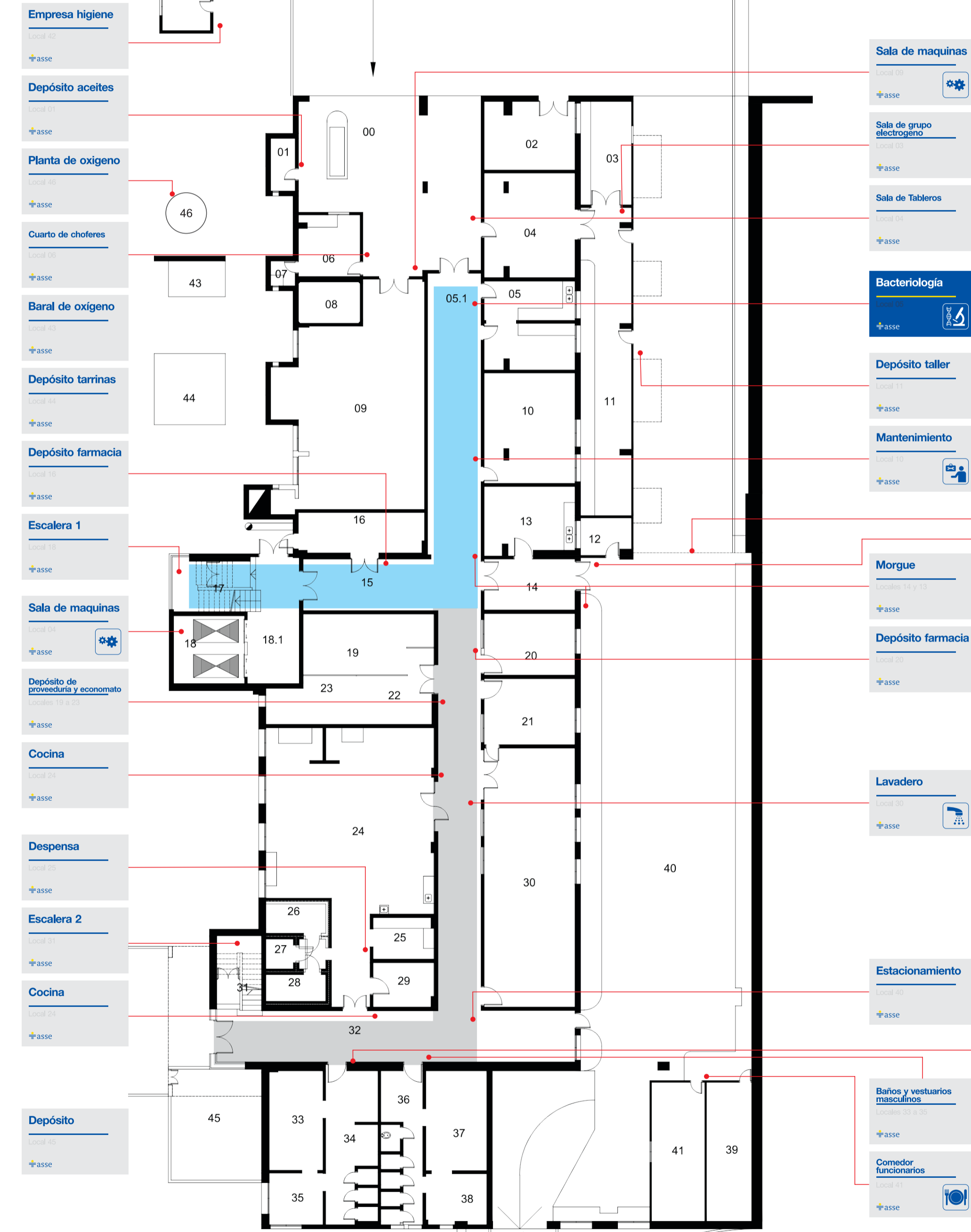
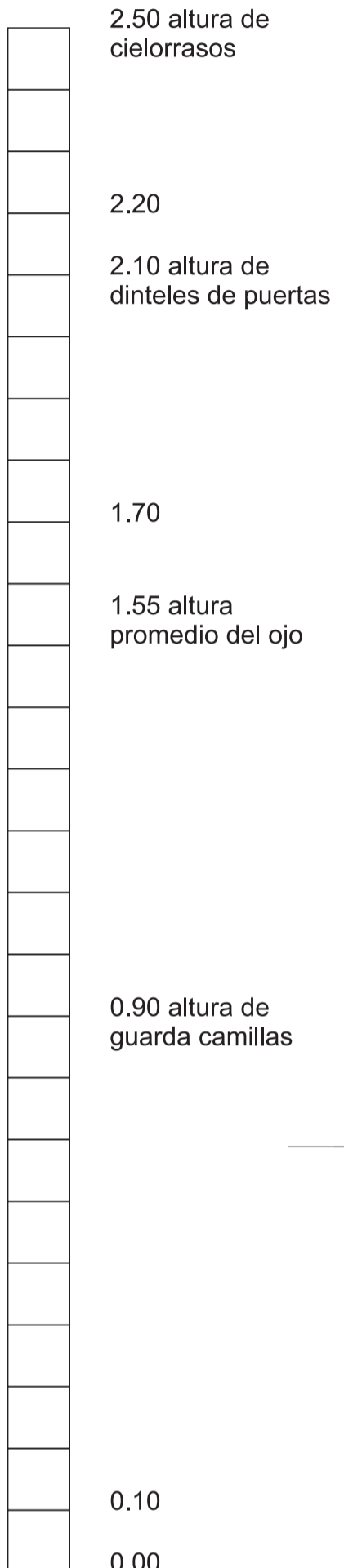
Fabricación:
Todos los carteles se fabricarán en soporte de pvc de 3 mm de color blanco donde se pegará la impresión de la gráfica. El diseño se imprime en vinilo autoadhesivo de alta definición y de terminación mate. Se colocará un complemento de pvc de 200x100x3 mm en la cara posterior que actuará como separador del plano de la pared.

Colocación:
Todos los murales irán colocados a una altura de 1,55 m medidos del piso al eje del cartel. Se pegarán al muro con cinta doble cara tipo 3M. Se aplica a 50 mm de la jamba de la puerta del local preferentemente sobre el lado izquierdo.

Las banderas se colocan sobre el dintel de las puertas a 100 mm del borde del vano sin interferir con la luz de llamado en caso hubiere.

Los identificativos de camas irán pegados sobre la cabecera, alineados al eje del respaldo a una altura de 1.80 m.

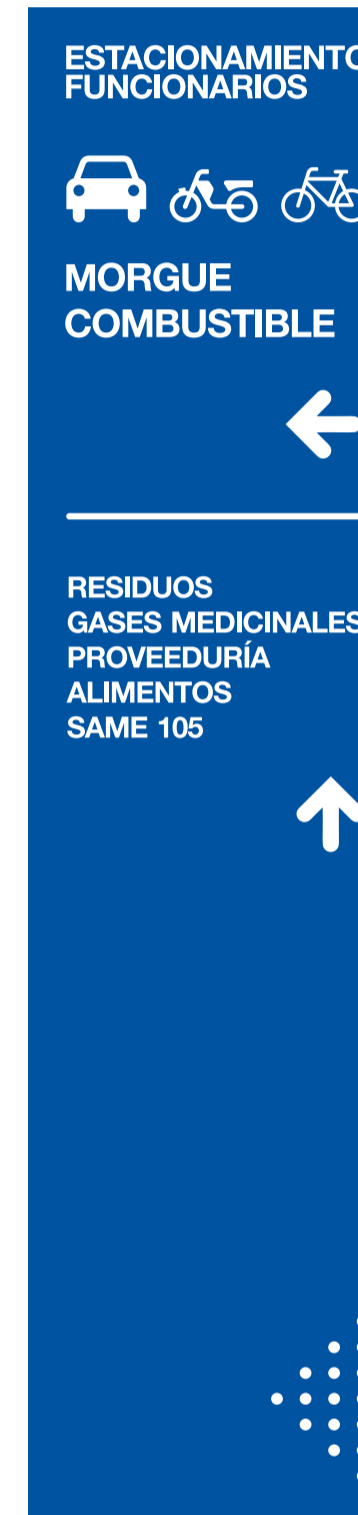
Todos los carteles serán perfectamente nivelados. No se admitirán carteles con rebabas o bordes irregulares debido a cortes defectuosos.



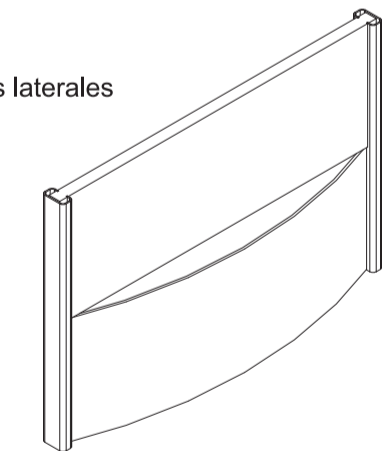
- Empresa higiene
- Depósito aceites
- Planta de oxígeno
- Cuarto de choferes
- Baril de oxígeno
- Depósito tarrinas
- Depósito farmacia
- Escalera 1
- Sala de maquinas
- Depósito de proveeduría y economato
- Cocina
- Despensa
- Escalera 2
- Cocina
- Depósito

- Sala de maquinas
- Sala de grupo electrogenero
- Sala de Tableros
- Bacteriología
- Depósito taller
- Mantenimiento
- Morgue
- Depósito balones gases medicinales
- Depósito farmacia
- Lavadero
- Estacionamiento
- Baños y vestuarios masculinos
- Baños y vestuarios femeninos
- Comedor funcionarios

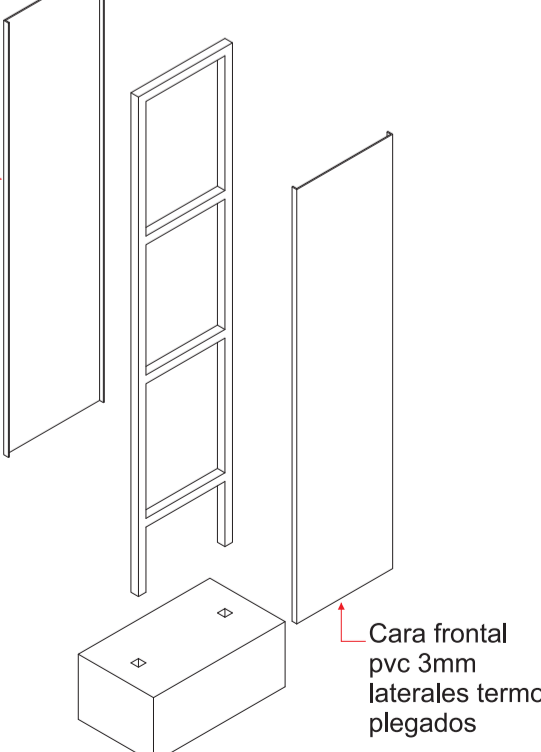
T2
Totem direccional
500 x 50 x 2000 mm
Lectura en dos caras.



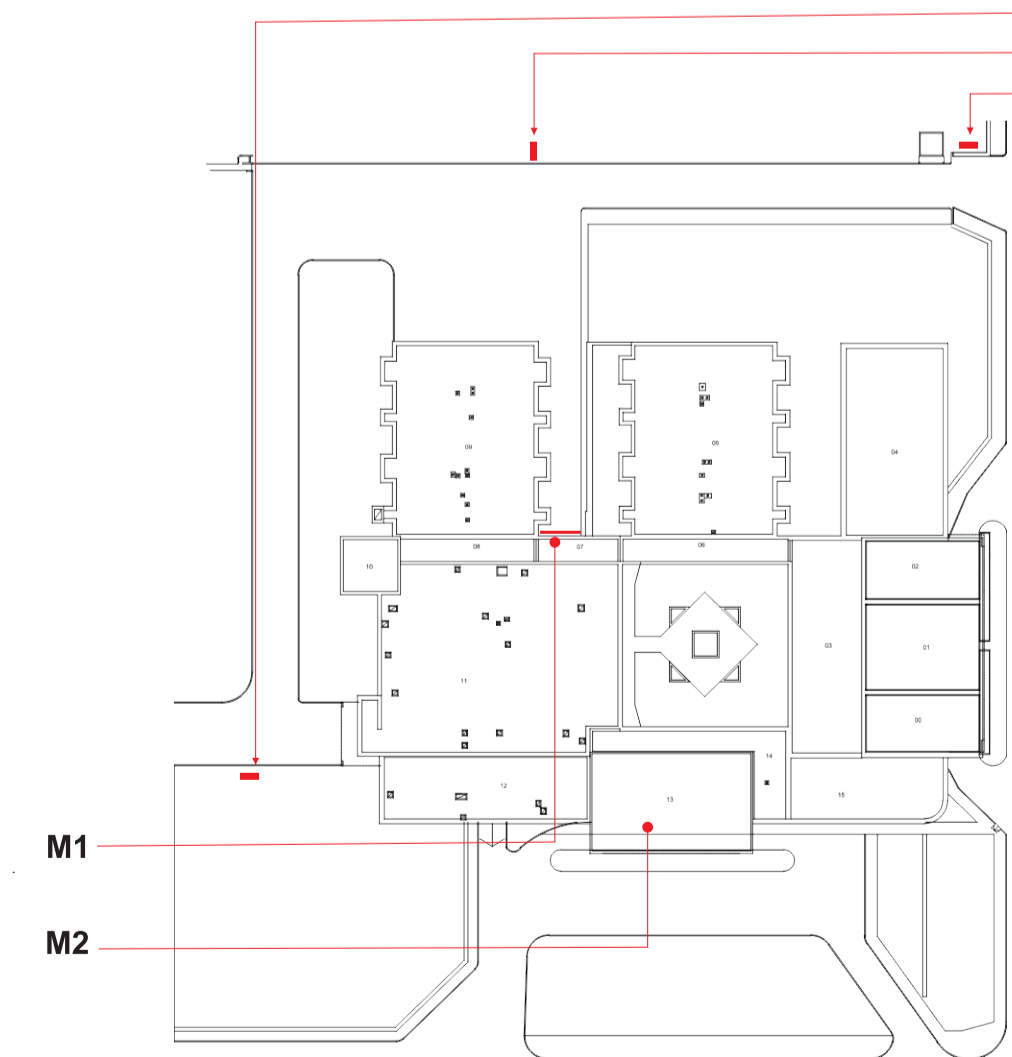
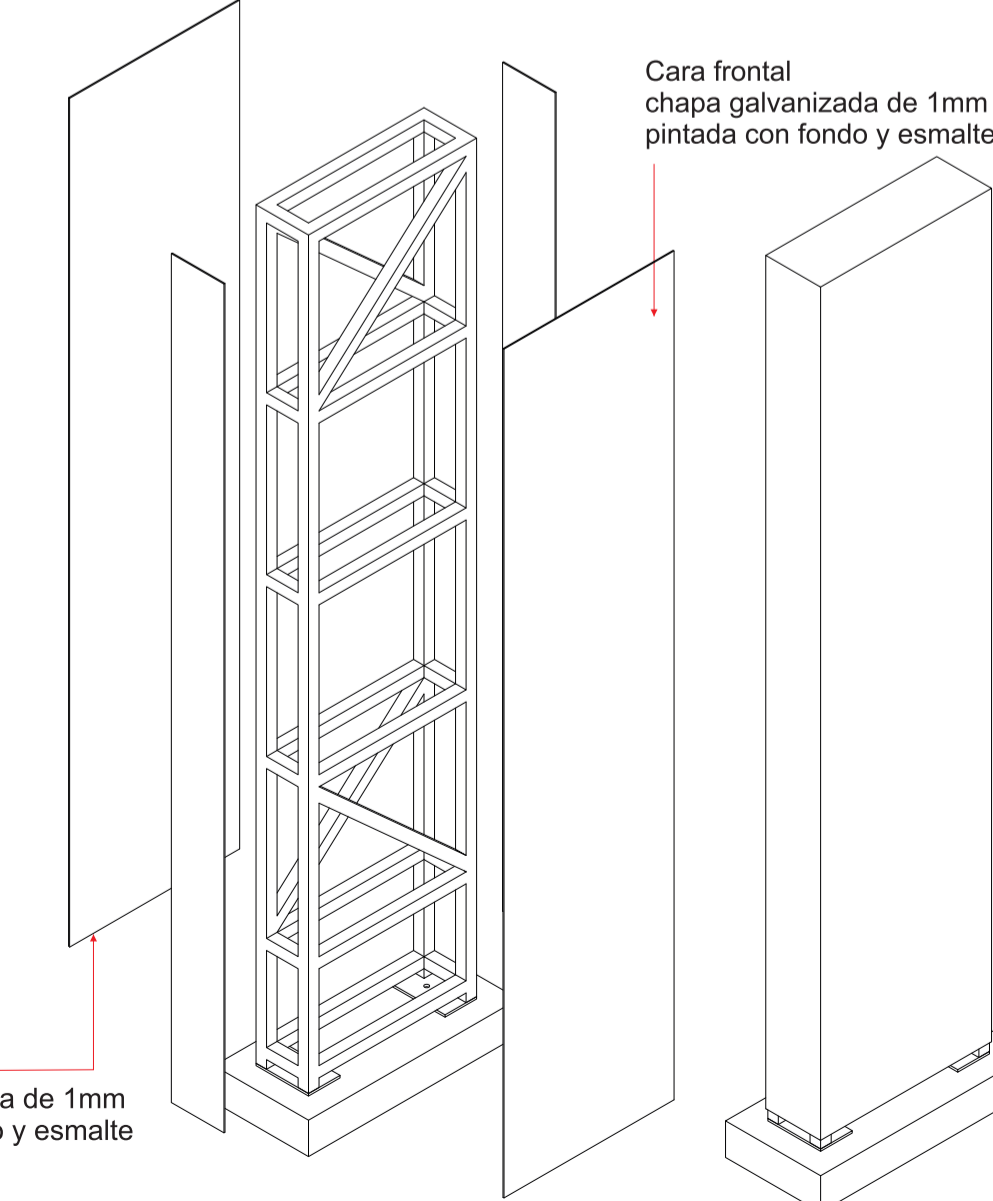
Esquema de mural para consultorio con etiquetas de médico.
mural de pvc con perfiles de aluminio en los laterales
300 x 185 x 15 mm
Etiquetas de medico fabricado en PET
315 x 85 mm



Estructura de Totem
500 x 50 x 2000 mm
Construido con tubulares de 50x50mm



Estructura de Totem
800 x 250 x 3500 mm
Construido con tubulares de 50x50mm



Señalética interior y exterior Hospital de Canelones		asse	
Administración de los Servicios de Salud del Estado		DIRECCIÓN ARQUITECTURA	
OBRA:	Cartelería identificativa	LÁMINA:	SEÑALÉTICA
PLANO / NIVEL:		ARQUITECTOS:	Sandra Dilascio
UBICACIÓN:		ESCALA:	REV N° / FECHA
		LÁMINA:	
Ayudante de Arq. Myriam Esteves	Asesor Comunicación Visual: Lic. Luis Blau		Mar. 2022