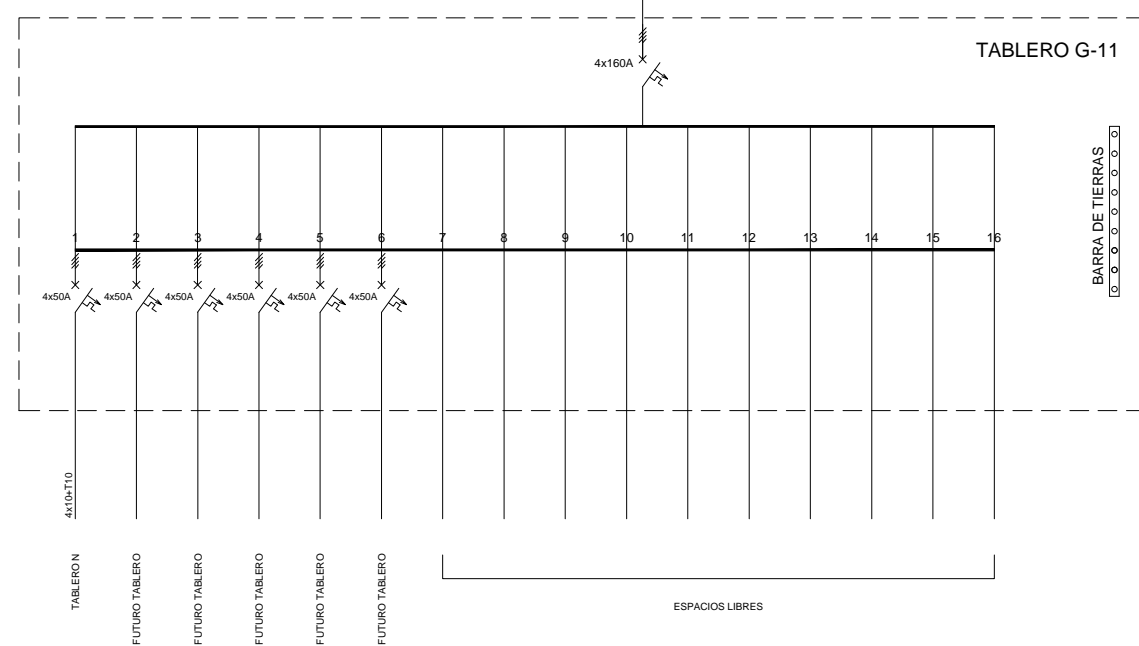
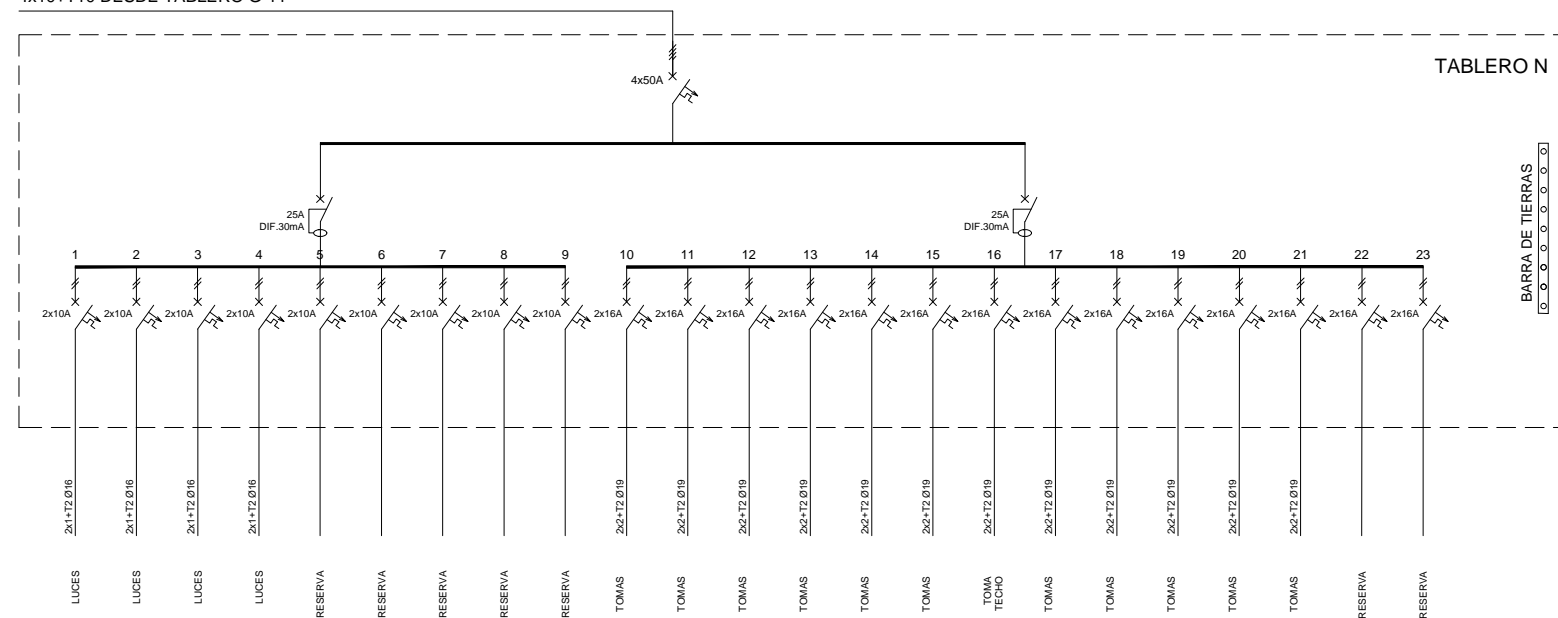


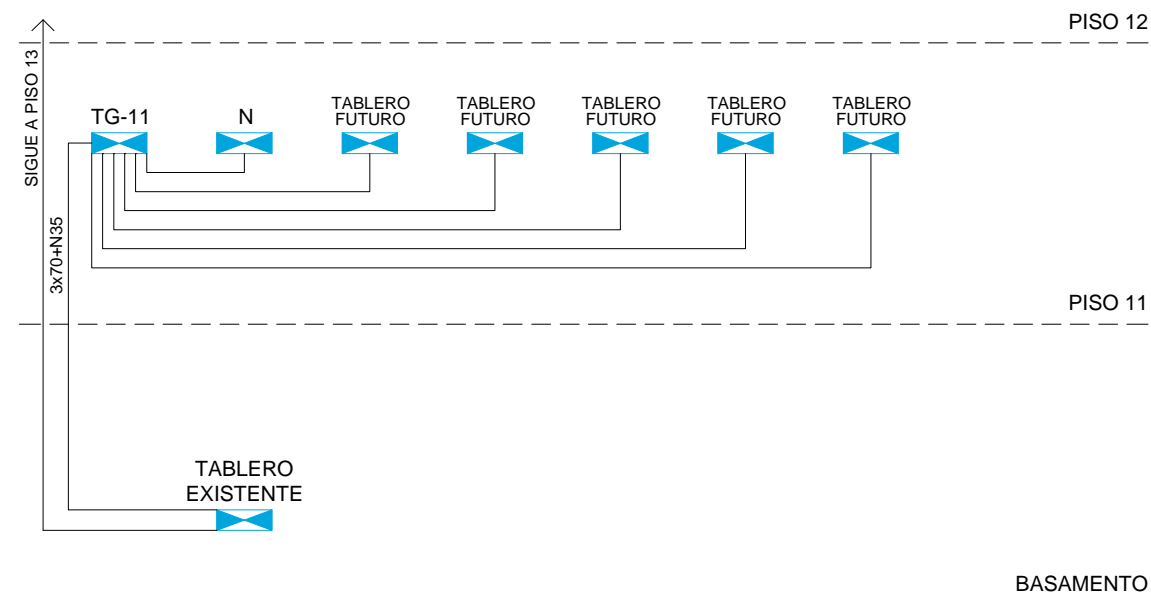
3x70+N35 (Ø100) DESDE TABLERO EXISTENTE EN PLANTA DE BASAMENTO



4x10+T10 DESDE TABLERO G-11




ESQUEMA DE TABLEROS:



NOTA:

- SE COLOCA UN TABLERO NUEVO "N" A ESPALDAS DEL EXISTENTE, QUE SE ALIMENTARÁ DE UN TABLERO NUEVO "TG-11" A UBICAR EN PALLIER DE ASCENSOR, MISMO LUGAR EN QUE SE ENCUENTRA EL TABLERO A DEL PISO 13.  
 - PREVEER EN TABLERO EXISTENTE EN PLANTA DE BASAMENTO UNA T/M DE 4X160 QUE PROTEJA LA LÍNEA QUE ALIMENTA AL TABLERO NUEVO TG-11 EN PISO 11.

3		
2		
1		
0	VERSION INICIAL	
REVISION	DESCRIPCION	FECHA



UNIVERSIDAD DE LA REPUBLICA  
 DIRECCION GRAL. DE ARQUITECTURA  
 DIRECTOR: ARQ. ÁLVARO CAYÓN  
 PROYECTO: ARQ. EDUARDO LAURITO  
 DIBUJANTE: ROMINA BARRETO

SERVICIO: HOSPITAL DE CLINICAS Dr. Manuel Quintela  
 UBICACION: AVDA ITALIA 2870  
 DESCRIPCION: INSTALACIÓN ELÉCTRICA - UNIFILAR PISO 11, SALA 3  
 FECHA: MAYO2020  
 ESCALA: S/E

LAM. N°:  
**N°5**