

PLANILLA DE CARPINTERÍA/ALUMINIO

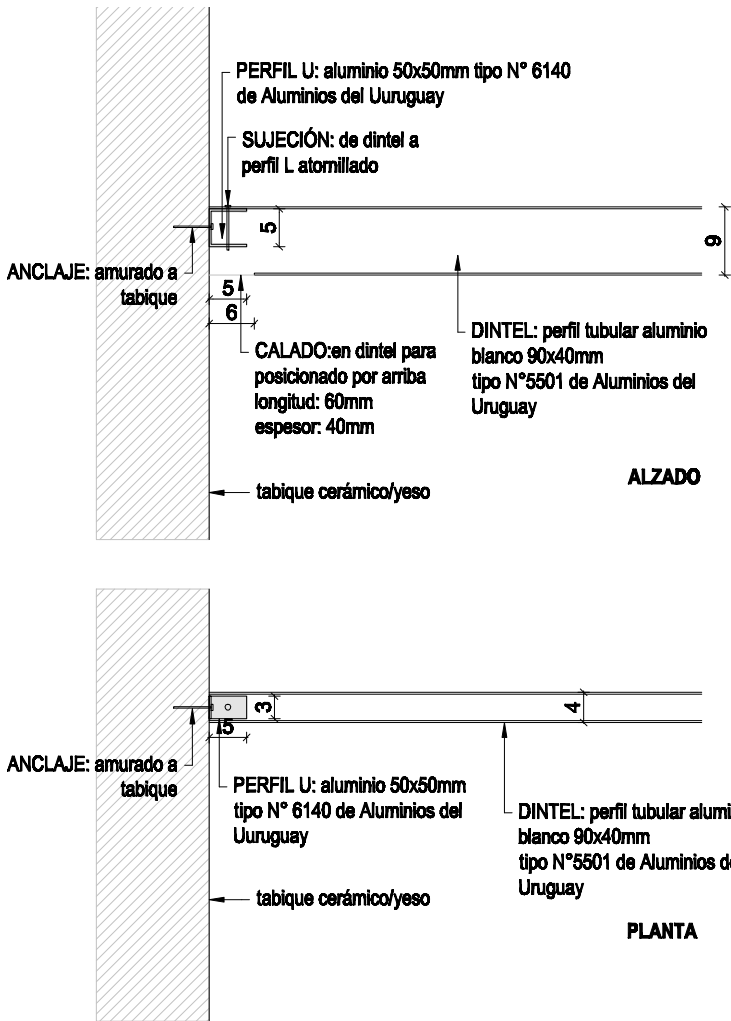
Escala 1:10

TIPO	AL1	CANTIDAD	1	IZQ.	1	UBICACION	SS.HH. VESTUARIOS SUB SUELO
				DER.	-		

DESCRIPCIÓN: CARPINTERIA INODOROS – DETALLES

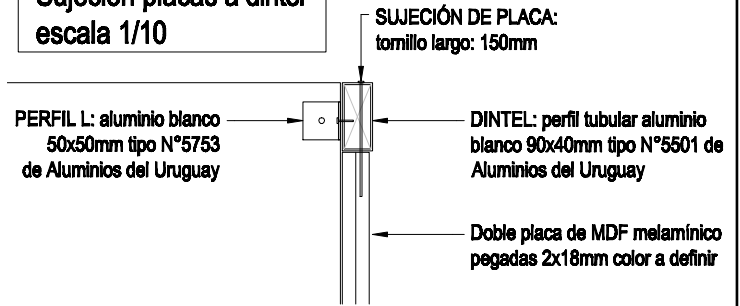
DETALLE 1

Sujeción de dintel de aluminio a muro escala 1/10



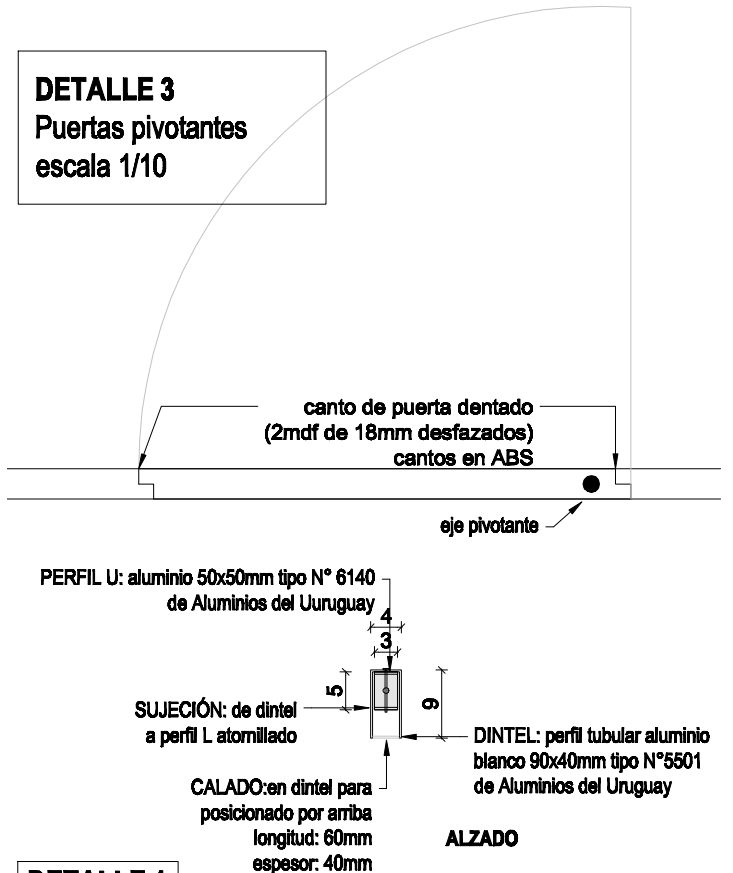
DETALLE 2

Sujeción placas a dintel escala 1/10



DETALLE 3

Puertas pivotantes escala 1/10



DETALLE 1

ESPECIFICACIONES

PARED	ESPESOR	36 mm (2x18mm)	ESTRUCTURA	MDF	
	REVESTIMIENTO	MELAMÍNICO _ color blanco mate			
	CANTO	ABS			
HOJA	ESPESOR	36 mm (2x18mm)	ESTRUCTURA	MDF	
	REVESTIMIENTO	MELAMÍNICO _ color blanco mate			
	CANTO	ABS / canto dentado en puerta según detalle			
HERR.	MOVIMIENTO	pivotante	MATERIAL	bronce niquelado mate o acero inoxidable satinado	
	MANIOBRA	tirador recto en aluminio			
	CIERRE	pasador /indicador libre / ocupado			
DINTEL	TIPO:	tubular aluminio		ANCLAJE:	PERFIL U: aluminio 50x50mm tipo N° 6140
	TAMAÑO:	40x90mm tipo N°5501 de Aluminios del Uruguay			
	COLOR	blanco			

ZÓCALO	h=10cm en acero inoxidable
FIJACIÓN	perfil U 50x50mm en aluminio N° 6140 escuadras de aluminio 50x50mm N° 5753
ACCESORIOS	perchero acero inoxidable 1 por gabinete
NOTA: TODAS LAS MEDIDAS Y CANTIDADES SE VERIFICARAN EN OBRA	