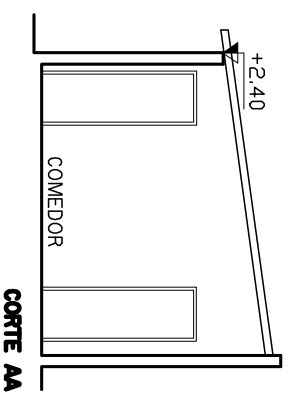
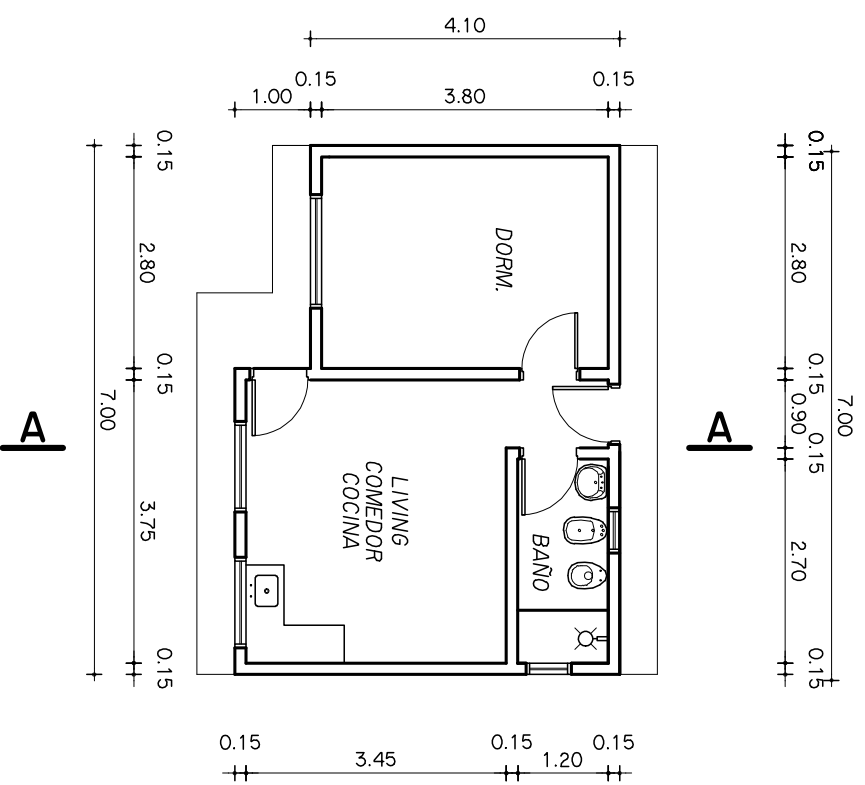
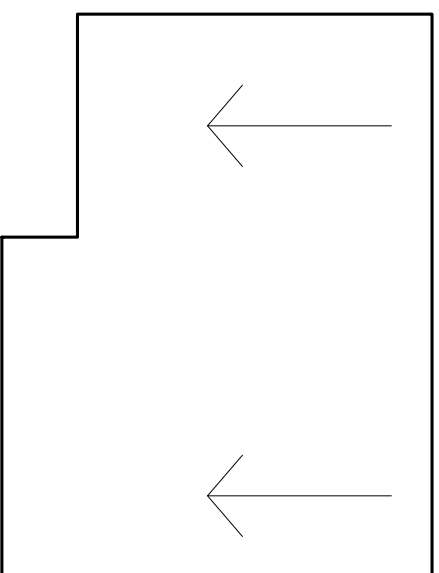


1 DORM. 33M²

NOTA: ALTURA MINIMA ADMISIBLE INTERIOR ES 2.40 MTS.
 NOTA: LA CUMBRERA DEBEN COINCIDIR EN EL PROYECTO GRAL.

PLANTA DE TECHO



PLANILLA DE AREAS

N°	DESTINO	AREA	ILUMINACION		VENTILACION	
			MIN.	PROY.	MIN.	PROY.
VIVIENDA						
1	COC-COM	13.00	1.30	--	0.70	--
2	DORM. I	10.70	1.10	--	0.60	--
3	BAÑO	3.20	0.20	--	0.20	--



INTENDENCIA DE FLORIDA
 DIRECCION GRAL. DE OBRAS

DISEÑO:
 DIVISION ARQUITECTURA

PLANO:
 VIVIENDA UN DORMITORIO

ESCALA
 1:1000

FECHA:
 ABRIL 2020