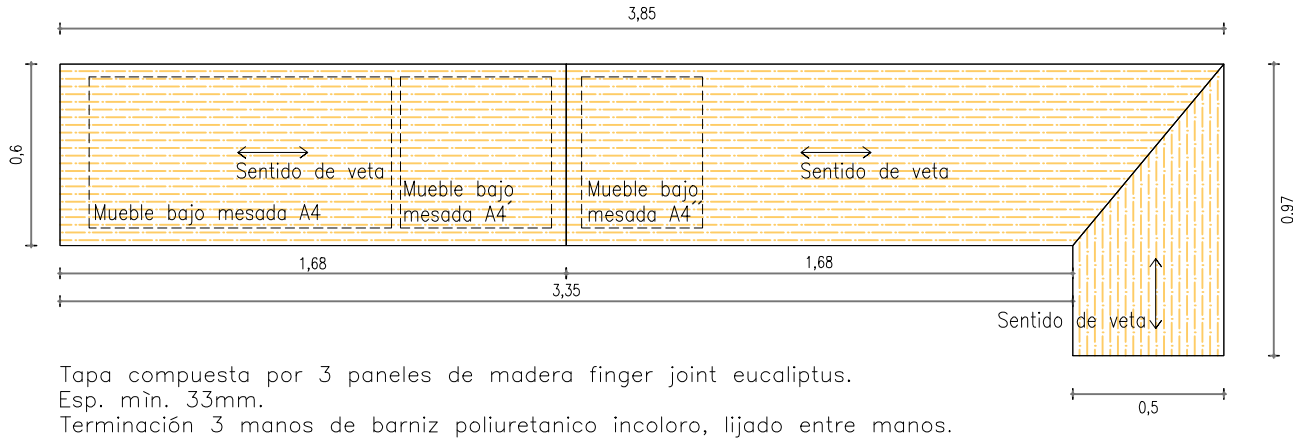


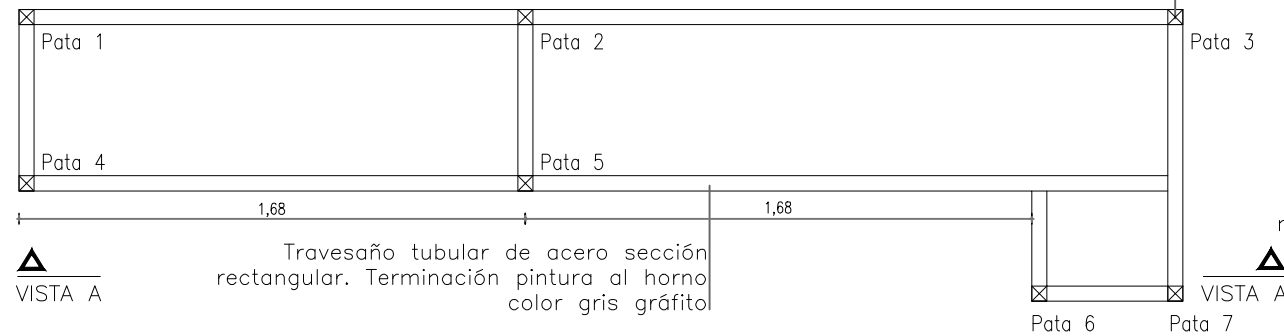
M1
 Mesada de trabajo con estructura metálica a ejecutarse en tubulares metálicos de acero sección rectangular a determinar según las dimensiones propuestas (el espesor de la pared de los tubulares será mínimo 2mm), con terminación pintura al horno color gris gráfico. Las uniones entre piezas serán mediante cordón continuo de soldadura. La unión entre pata y travesaño será mediante inglete. Los tubulares contarán en todos los casos con tapa de cierre. La superficie de trabajo se compondrá de 3 piezas de madera finger joint eucaliptus lustrado, esp. mínimo 33mm, terminación 3 manos de barniz poliuretánico incoloro con lijado entre manos. La mesada contará con regatones regulables metálicos. Bajo la mesada se dispondrán 3 muebles con ruedas del tipo A4, A4' y A4''.

M1



Tapa compuesta por 3 paneles de madera finger joint eucaliptus. Esp. mín. 33mm.
 Terminación 3 manos de barniz poliuretánico incoloro, lijado entre manos.

Pata tubular de acero sección rectangular. Terminación pintura al horno color gris gráfico



VISTA A

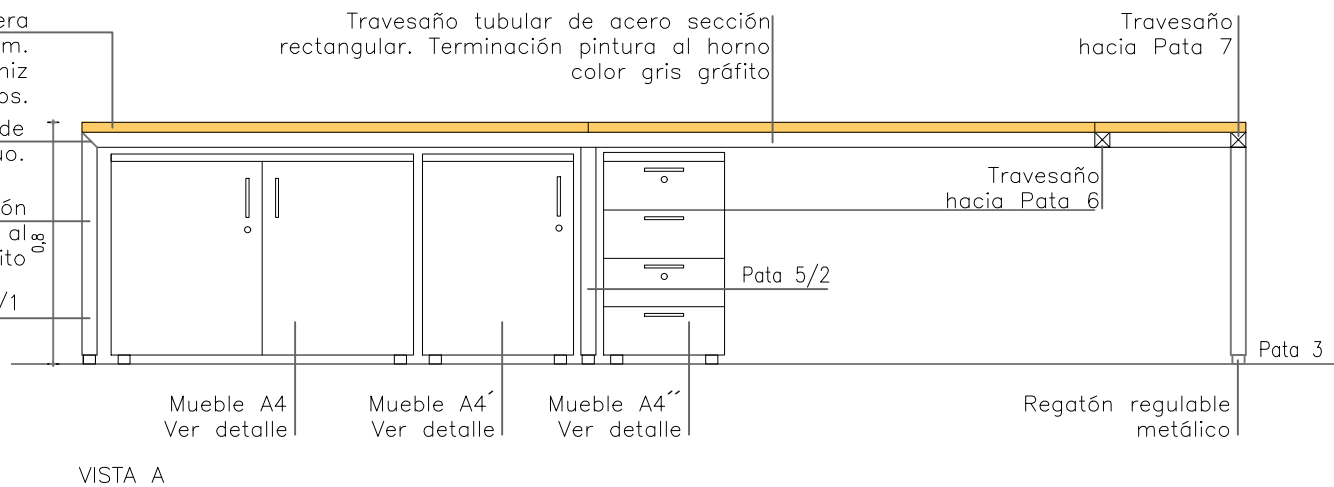
VISTA A

Tapa compuesta por 3 paneles de madera finger joint eucaliptus. Esp. mín. 33mm. Terminación 3 manos de barniz poliuretánico, lijado entre manos.

Unión mediante cordón de soldadura continuo.

Pata tubular de acero sección rectangular. Terminación pintura al horno color gris gráfico

Pata 4/1



VISTA A

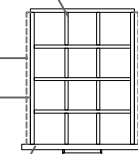
Divisiones interiores MDF enchapado meláminico, esp. mín. 10mm color blanco. Cantos ABS espesor 2mm, bordes redondeados.

Riel metálico telescópico

Laterales, trasera y fondo de cajón MDF enchapado meláminico, esp. mín. 12mm color blanco. Cantos ABS espesor 2mm, bordes redondeados.

Frente 4 cajones MDF enchapado meláminico, esp. mín. 18mm color gris gráfico. Cantos ABS espesor 2mm, bordes redondeados.

DETALLE CAJÓN



Tapa MDF enchapado meláminico, esp. mín. 25mm color gris gráfico. Cantos ABS espesor 2mm, bordes redondeados.

2 cajones superiores con 12 divisiones interiores

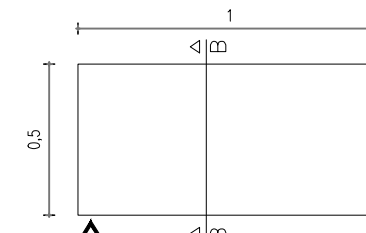
Tirador metálico L=128mm. Cerradura tipo tambor con bloqueo de a dos cajones.

4 Ruedas

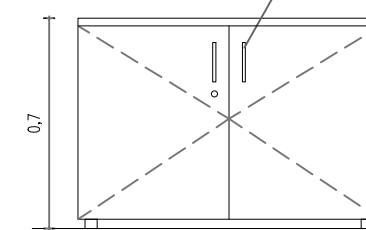
Base MDF enchapado meláminico, esp. mín. 18mm color gris gráfico.

CORTE C - C

A4



VISTA B



VISTA B

Tapa única pieza de MDF enchapado meláminico, esp. mín. 25mm color gris gráfico. Cantos ABS espesor 2mm, bordes redondeados.

Tiradores metálicos L=128mm con cerradura tipo tambor.

Frente puertas batientes de MDF enchapado meláminico, esp. mín. 18mm color gris gráfico. Cantos ABS espesor 2mm, bordes redondeados.

Tapa única pieza de MDF enchapado meláminico, esp. mín. 25mm color gris gráfico. Cantos ABS espesor 2mm, bordes redondeados.

Trasera MDF enchapado meláminico, esp. mín. 18mm color gris gráfico. Lateral MDF enchapado meláminico, esp. mín. 18mm color gris gráfico.

Estante MDF enchapado meláminico, esp. mín. 18mm color gris gráfico. Cantos ABS espesor 2mm, bordes redondeados.

Fondo MDF enchapado meláminico, esp. mín. 18mm color gris gráfico. Cantos ABS espesor 2mm, bordes redondeados.

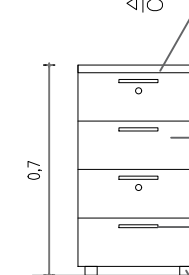
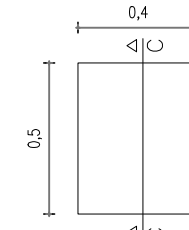
Tirador metálico L=128mm cerradura tipo tambor.

Puerta MDF enchapado meláminico, esp. mín. 18mm color gris gráfico.

4 Ruedas

CORTE B - B

A4''



VISTA B

Tapa MDF enchapado meláminico, esp. mín. 25mm color gris gráfico. Cantos ABS espesor 2mm, bordes redondeados.

Tapa MDF enchapado meláminico, esp. mín. 25mm color gris gráfico. Cantos ABS espesor 2mm, bordes redondeados.

Frente 4 cajones MDF enchapado meláminico, esp. mín. 18mm color gris gráfico. Cantos ABS espesor 2mm, bordes redondeados.

Tirador metálico L=128mm. Cerradura tipo tambor con bloqueo de a dos cajones.

4 Ruedas

Trasera MDF enchapado meláminico, esp. mín. 18mm color gris gráfico.

Riel metálico telescópico

NOTA: TODAS LAS MEDIDAS SE RECTIFICARÁN EN OBRA

DIRECCION GENERAL DE CASINOS DIVISION ARQUITECTURA	
OBRA:	SALA COSTA URBANA
UBICACION:	SHOPPING COSTA URBANA
RUBRO:	EQUIPAMIENTO
PLANO:	DETALLES
FECHA:	Abril / 2019
ESCALA:	1/25

LAMINA:
L03