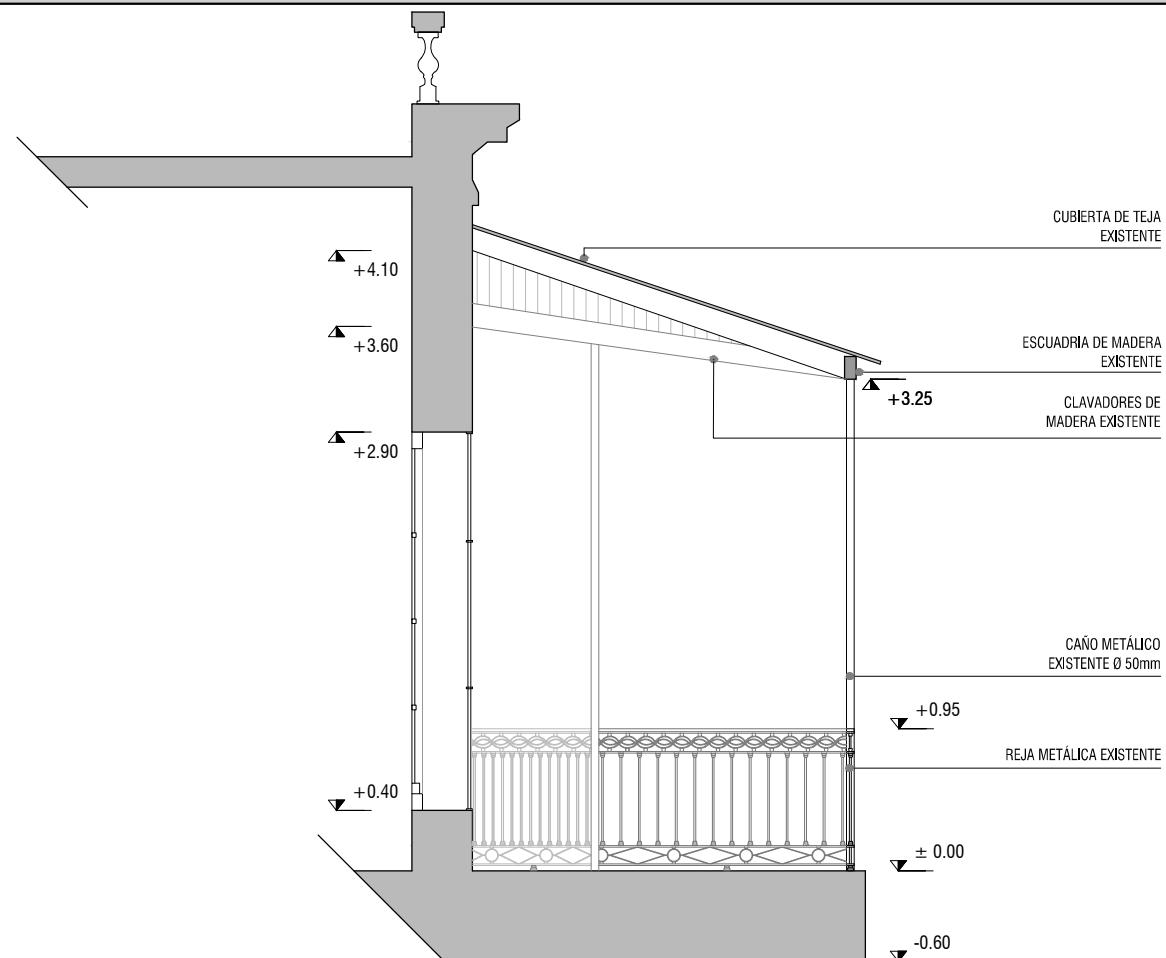
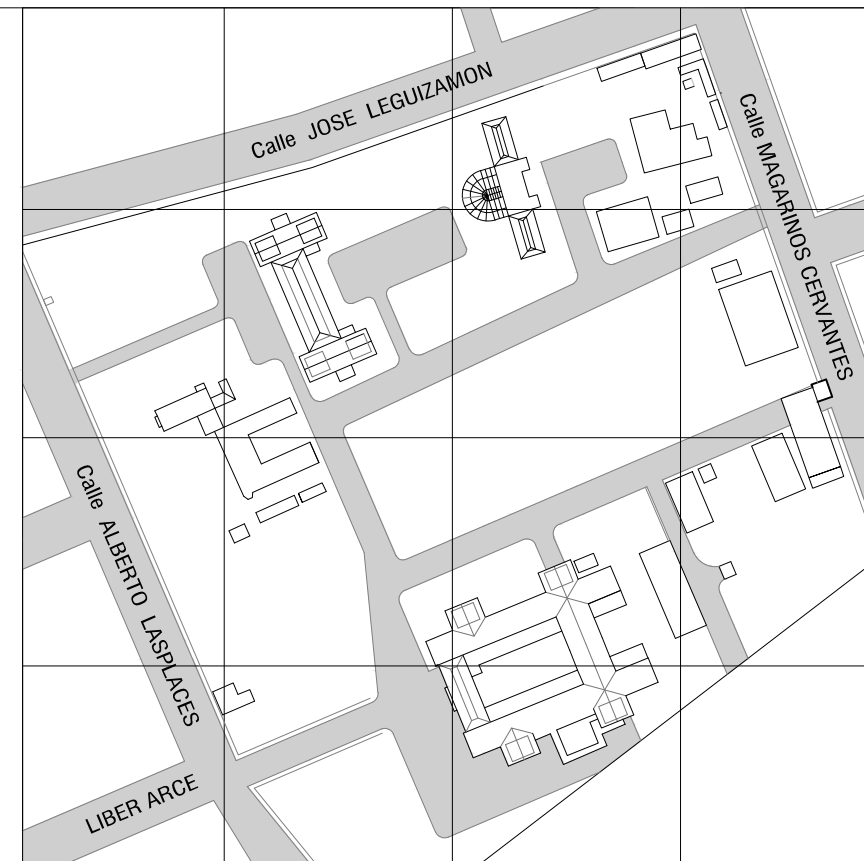


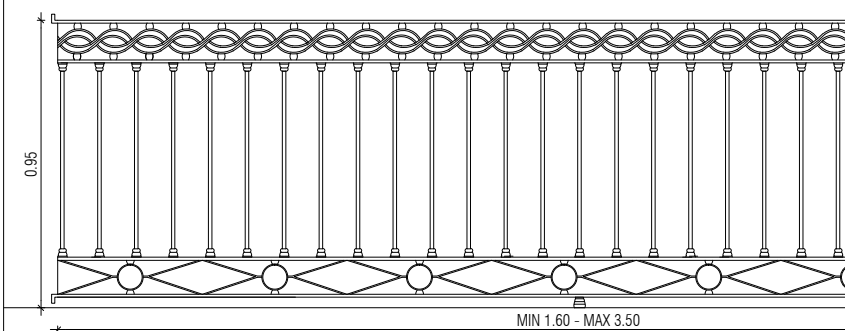
**CORTE AA**  
Esc 1/125  
RELEVAMIENTO



**CORTE BB**  
Esc 1/125  
RELEVAMIENTO




EDIFICIO A INTERVENIR



SON 12 MÓDULOS DE REJA:

- 6 MÓDULOS: 3.40 x 0.95m
- 1 MÓDULO: 3.18 x 0.95m
- 1 MÓDULO: 2.34 x 0.95m
- 2 MÓDULOS: 1.60 x 0.95m
- 1 MÓDULO: 2.25 x 0.95m
- 1 MÓDULO: 3.50 x 0.95m

**DETALLE REJA**  
Esc 1/25



**UNIVERSIDAD DE LA REPUBLICA**  
DIRECCION GENERAL DE ARQUITECTURA

DIRECTOR  
ARQ. J. PEDRO URRUZOLA

SERVICIO  
FACULTAD DE VETERINARIA

LAMINA

PROYECTO  
ARQ. FERNANDA GOYOS

UBICACION  
PREDIO CENTRAL - LASPLACES 1550

**A05**

EQUIPO  
BACH. M<sup>º</sup> VICTORIA PUPPO  
BACH. CRISTINA BONIFACINO  
BACH. MAGDALENA CETRULO

DESCRIPCION  
CANTINA Y SECTORES ADMINISTRATIVOS  
ETAPA 2. RELEVAMIENTO GALERÍA  
CORTES

ESCALA  
1/50 1/25

FECHA  
JUNIO.2017