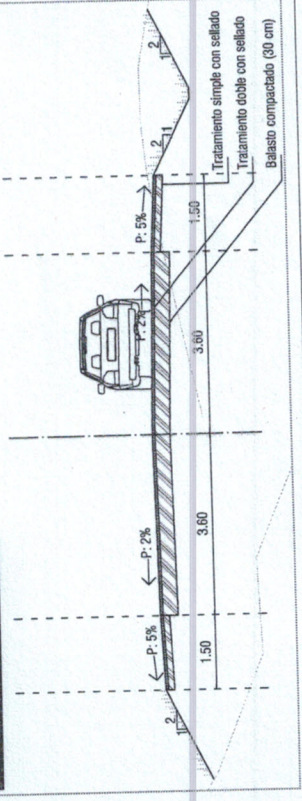


**ACCESOS NUEVO PUENTE PLANTA**  
Escala 1/2,000

**SECCION TIPO DE LOS ACCESOS**  
Escala 1/100



**OBSERVACIONES**

Todas las medidas de referencia en metros.  
Longitud estimada del puente: 175 m.

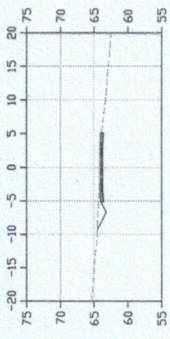


Proyecto y Construcción de un Nuevo Puente sobre el arroyo Pintado en el acceso sur de la ciudad de Florida  
Planta General y Sección tipo del nuevo Puente


ESCALA: indicadas  
LAMINA 01



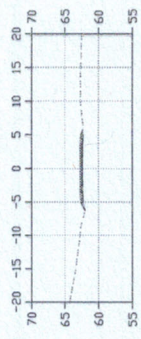
ACCESO NORTE NUEVO PUENTE  
SECCIONES TRANSVERSALES  
Esc. 1:1.750



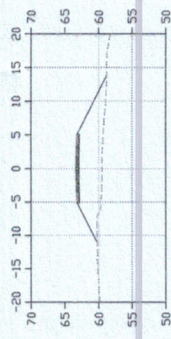
P.K.=0+020




P.K.=0+100




P.K.=0+180



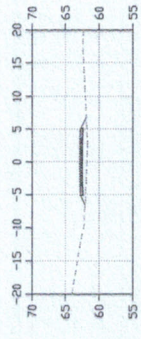
P.K.=0+260



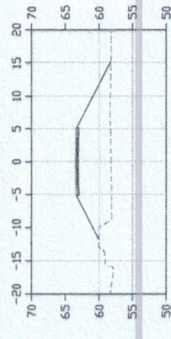
P.K.=0+040




P.K.=0+120




P.K.=0+200



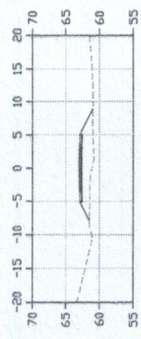
P.K.=0+280



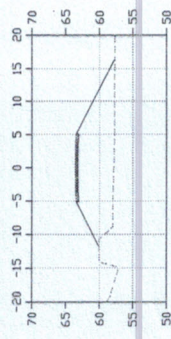
P.K.=0+060




P.K.=0+140




P.K.=0+220



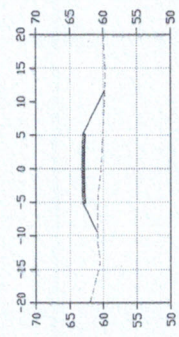
P.K.=0+300



P.K.=0+080



P.K.=0+160



P.K.=0+240

OBSERVACIONES

Todas las medidas de referencia en metros.  
Longitud estimada del puente: 175 m.



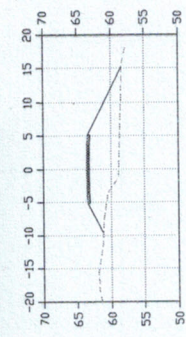
Proyecto y Construcción de un  
Nuevo Puente sobre el arroyo  
Pintado en el acceso sur de la  
ciudad de Florida

ESCALA:  
Indicadas

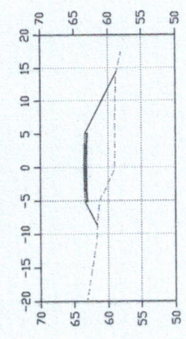
LÁMINA 03

Acceso Norte - Secciones  
Transversales

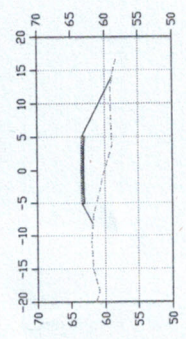
ACCESO SUR NUEVO PUENTE  
SECCIONES TRANSVERSALES  
Esc. H 1/150



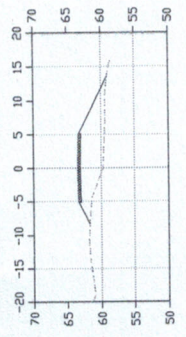
P.K.=0+480



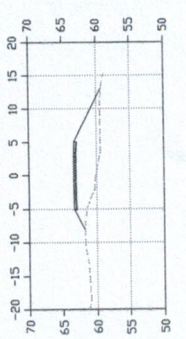
P.K.=0+500



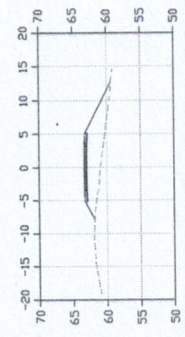
P.K.=0+520



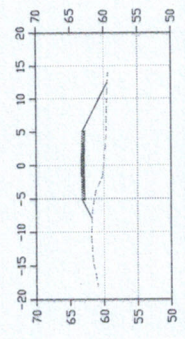
P.K.=0+540



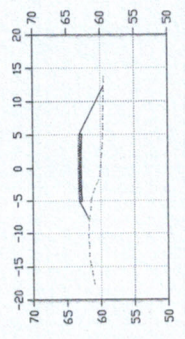
P.K.=0+560



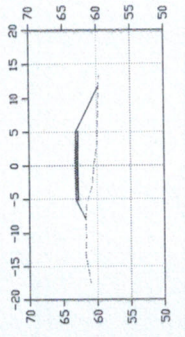
P.K.=0+580



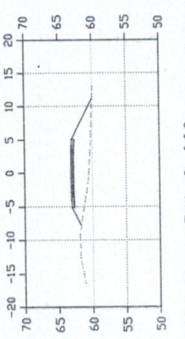
P.K.=0+600



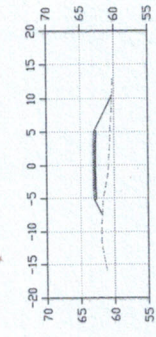
P.K.=0+620



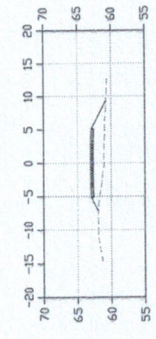
P.K.=0+640



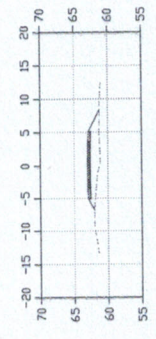
P.K.=0+660



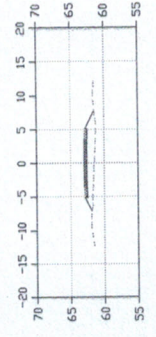
P.K.=0+680




P.K.=0+700




P.K.=0+720



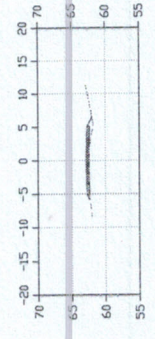
P.K.=0+740



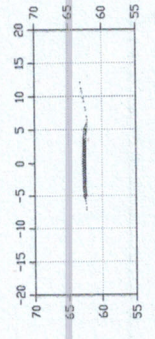
P.K.=0+760



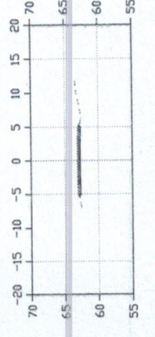
P.K.=0+780



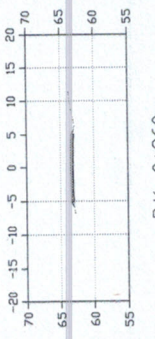
P.K.=0+800




P.K.=0+820



P.K.=0+840



P.K.=0+860



P.K.=0+880

OBSERVACIONES

Todas las medidas de referencia en metros.  
Longitud estimada del puente: 175 m.



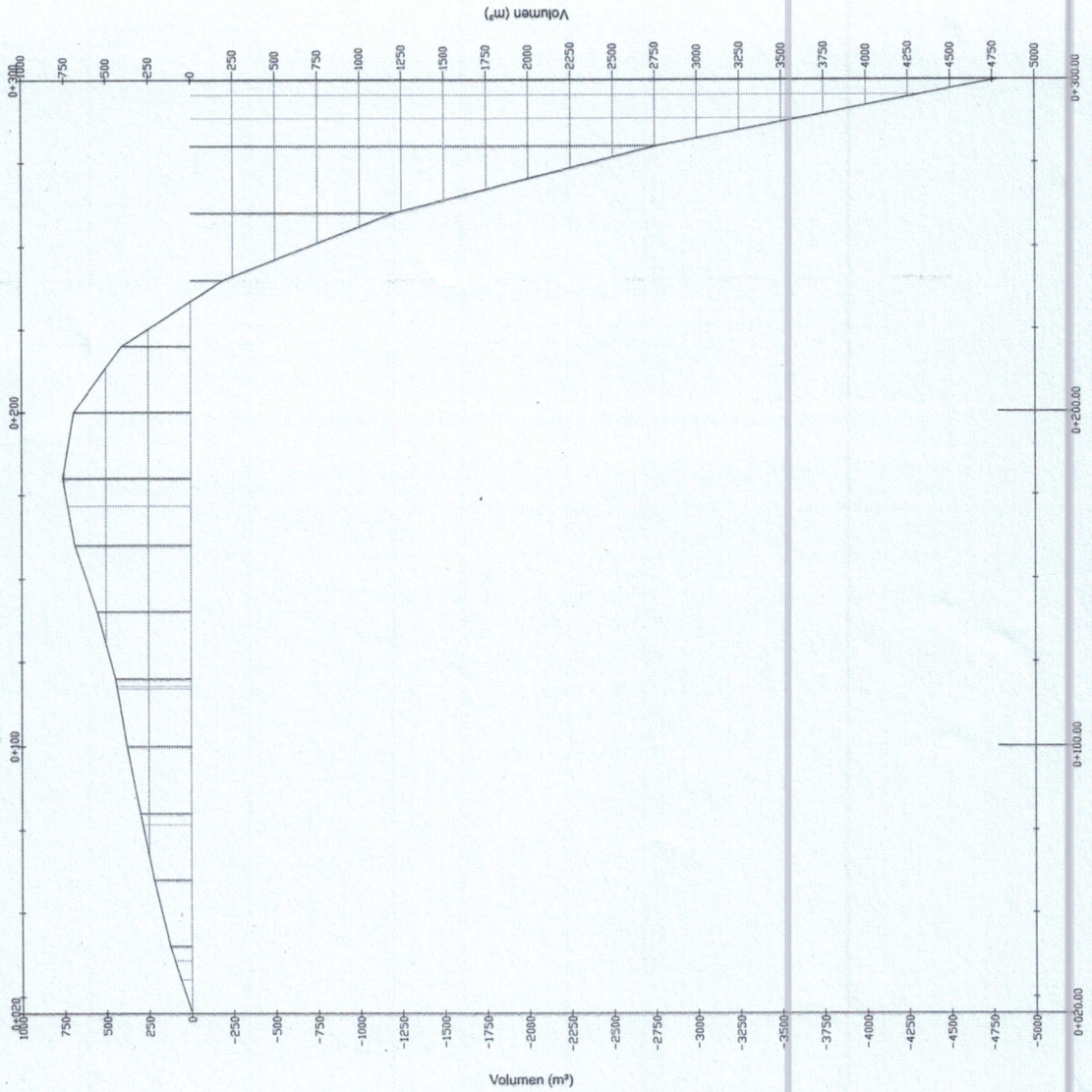
Proyecto y Construcción de un  
Nuevo Puente sobre el arroyo  
Pintado en el acceso sur de la  
ciudad de Florida

Acceso Sur - Secciones  
Transversales

ESCALA:  
Indicadas

LÁMINA 04

Progresiva



Volumen (m³)

Progresiva

**OBSERVACIONES**

Todas las medidas de referencia en metros.  
Longitud estimada del puente: 175 m.



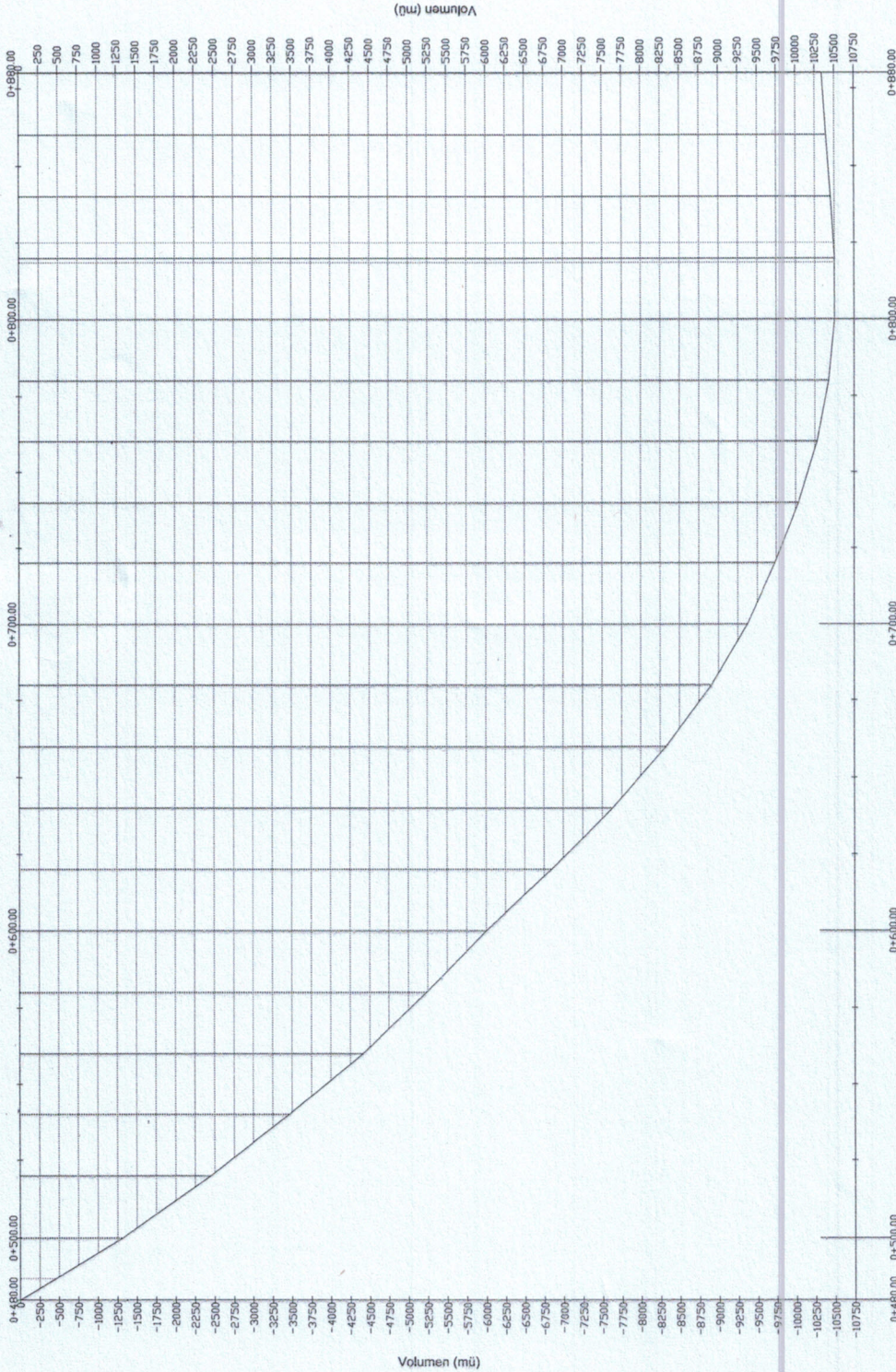
Proyecto y Construcción de un  
Nuevo Puente sobre el arroyo  
Pintado en el acceso sur de la  
ciudad de Florida

Acceso Norte - Secciones  
Transversales

ESCALA:

LÁMINA 05

Progresiva



OBSERVACIONES

Todas las medidas de referencia en metros.  
Longitud estimada del puente: 175 m.



Proyecto y Construcción de un  
Nuevo Puente sobre el arroyo  
Plintado en el acceso sur de la  
ciudad de Florida

Acceso Sur - Diagrama de  
masas

ESCALA:

LÁMINA 06