

Montevideo, 15 de Marzo de 2024

Ref.: Licitación Pública Nro 7/2024

### ANEXO IV

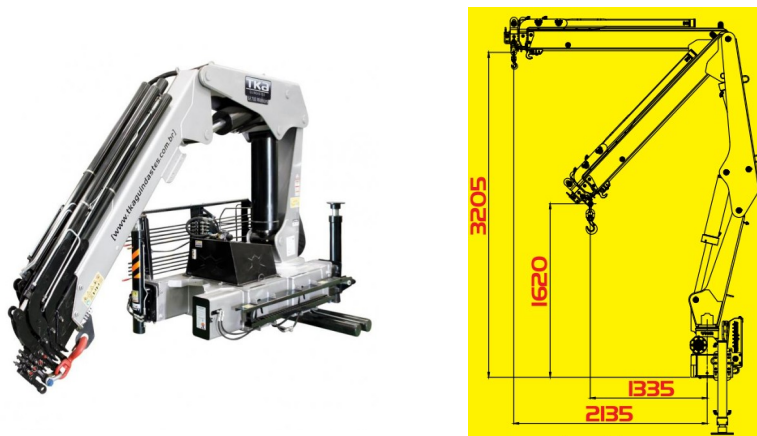
En el marco del procedimiento del Licitación Pública N° 7/2024 cuyo objeto es “Adquisición de hasta 5 Camiones Guinche 0km y 1 Camión Guinche 0km para flota pesada”, se informa que:

#### **Consulta 1:**

Con respecto a la licitación requerida nos generan las siguientes dudas  
Detalles de la pluma de rescate: ◦ con percha ◦ Tipo “T” con 3 tramos (mínimo, sin contar tramo principal). ◦Peso mínimo soportado sin extensión 6.000 kg. ◦Peso mínimo soportado en extensión total 1.800 kg. ◦Debe incluir cintas y anclajes para ruedas.

A que se refieren con gruas tipo T?

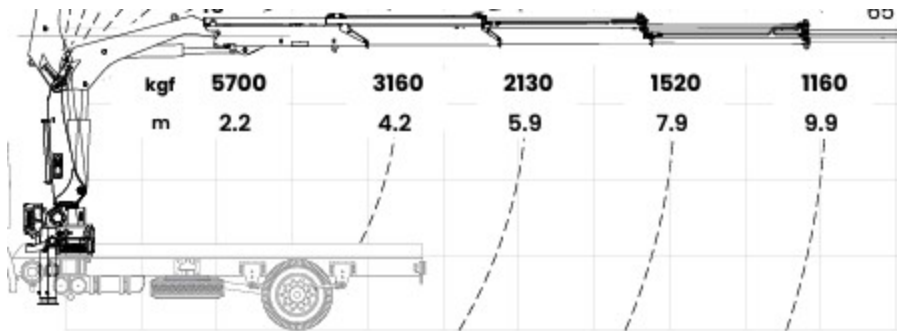
nosotros vendemos gruas T que son muy comunes en brasil y Uruguay con el siguiente formato :



Esta es una grua TIPO T

tambien existe una modelo de Palfinger que es llamada Modelo T , no tipo T

Nuestra grúa cumple con lo pedido en el pliego



Nuestra pregunta básica concreta es si Uds. quieren una grúa tipo T o una grúa MODELO T de Palfinger o alguna otra marca

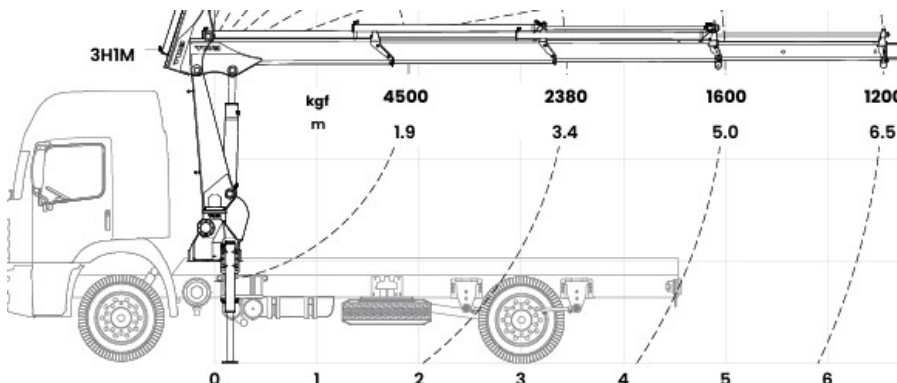
En caso que uds. deseen una grúa tipo T , nos gustaría saber ( dado que entendemos sería para el rescate de vehículo ):

Alcance horizontal y carga

largo de caja de cargas ( tenemos en cuenta que el vehículo siempre será cargado al centro de la caja ( aprox 3500/4000 mm)

Consultando con los técnico de fábrica , en Brasil esa operativa se realiza con grúas articuladas de 3 brazos , dado que los vehículos que pesan más de 2 toneladas , tienen una altura considerable que dificulta la posición del monobrazo de una grúa MODELO T

para camiones pequeños , que realicen este trabajo , utilizan grúas también Monobrazo pero de menor porte ( vehículos normales hasta 2000 kg ) es una grúa muy económica , práctica y de uso muy común en camiones de rescate de vehículos de porte mediano ( 2000 kg)



**RESPUESTA:**

El guinche es modelo T, que el mismo pueda cargar vehículos lateralmente, el mismo sistema que usa la Intendencia de Montevideo.