

Uso del sitio

60.779 Visitas

Anterior: 27.192 (123,52%)

38,25% Porcentaje de rebote

Anterior: 27,69% (38,14%)

338.578 Páginas vistas

Anterior: 263.924 (28,29%)

00:03:23 Promedio de tiempo en el sitio

Anterior: 00:07:22 (-54,05%)

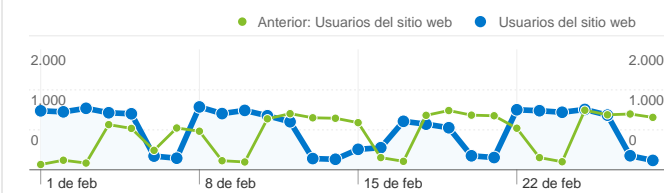
5,57 Páginas/visita

Anterior: 9,71 (-42,61%)

13,21% Porcentaje de visitas nuevas

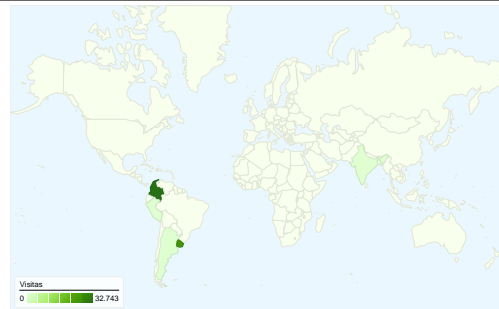
Anterior: 27,21% (-51,46%)

Visión general de usuarios

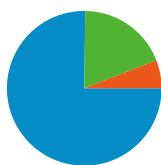


Usuarios del sitio web
11.951

Gráfico de visitas por ubicación



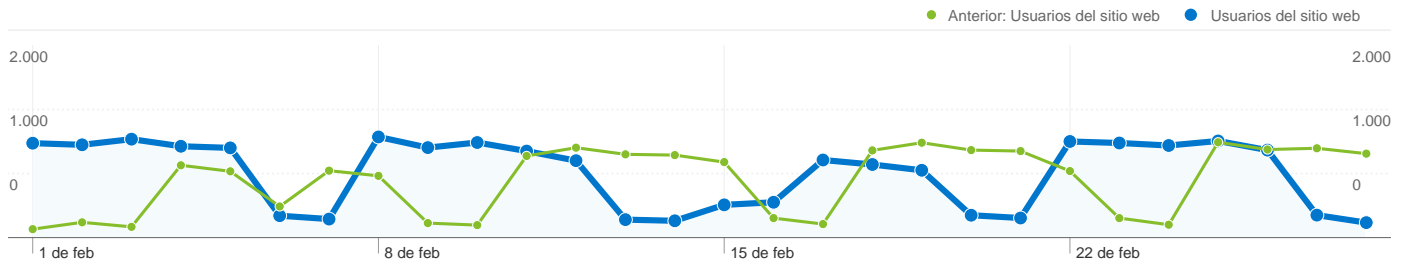
Visión general de las fuentes de tráfico



- **Tráfico directo**
45.713,00 (75,21%)
- **Motores de búsqueda**
11.491,00 (18,91%)
- **Sitios web de referencia**
3.572,00 (5,88%)
- **Otros**
3 (> 0,00%)

Visión general del contenido

| Páginas | Páginas vistas | Porcentaje de páginas vistas |
|-------------------------------------------------------------------------------------------------------------------------------------|----------------|------------------------------|
| /consultas/ConsultaCompras.php?pCompra=ca | | |
| 01/02/2010 - 28/02/2010 | 41.634 | 12,30% |
| 01/01/2010 - 31/01/2010 | 39.945 | 15,14% |
| Porcentaje de cambios | 4,23% | -18,75% |
| /consultas/ConsultaComprasResultado.php?numPagina=2&nu | | |
| 01/02/2010 - 28/02/2010 | 18.224 | 5,38% |
| 01/01/2010 - 31/01/2010 | 17.490 | 6,63% |
| Porcentaje de cambios | 4,20% | -18,78% |
| /consultas/ConsultaComprasResultado.php?numPagina=3&nu | | |
| 01/02/2010 - 28/02/2010 | 12.924 | 3,82% |
| 01/01/2010 - 31/01/2010 | 12.517 | 4,74% |
| Porcentaje de cambios | 3,25% | -19,51% |
| /consultas/ConsultaComprasResultado.php?numPagina=4&nu | | |
| 01/02/2010 - 28/02/2010 | 10.301 | 3,04% |
| 01/01/2010 - 31/01/2010 | 10.167 | 3,85% |
| Porcentaje de cambios | 1,32% | -21,02% |
| /consultas/ConsultaComprasResultado.php?numPagina=5&nu | | |
| 01/02/2010 - 28/02/2010 | 8.726 | 2,58% |
| 01/01/2010 - 31/01/2010 | 8.602 | 3,26% |
| Porcentaje de cambios | 1,44% | -20,93% |



11.951 usuarios han visitado este sitio.

60.779 Visitas

Anterior: 27.192 (123,52%)

11.951 Usuario único absoluto

Anterior: 9.824 (21,65%)

338.578 Páginas vistas

Anterior: 263.924 (28,29%)

5,57 Promedio de páginas vistas

Anterior: 9,71 (-42,61%)

00:03:23 Tiempo en el sitio

Anterior: 00:07:22 (-54,05%)

38,25% Porcentaje de rebote

Anterior: 27,69% (38,14%)

13,21% Nuevas visitas

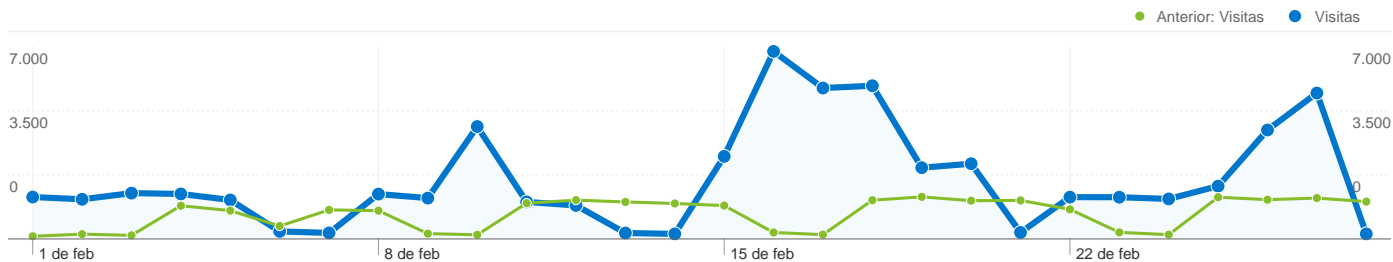
Anterior: 27,21% (-51,46%)

Perfil técnico

| Navegador | Visitas | Porcentaje de visitas | Velocidad de conexión | Visitas | Porcentaje de visitas |
|-------------------------|---------|-----------------------|-------------------------|-----------|-----------------------|
| Internet Explorer | | | Cable | | |
| 01/02/2010 - 28/02/2010 | 52.293 | 86,04% | 01/02/2010 - 28/02/2010 | 32.866 | 54,07% |
| 01/01/2010 - 31/01/2010 | 19.185 | 70,55% | 01/01/2010 - 31/01/2010 | 365 | 1,34% |
| Porcentaje de cambios | 172,57% | 21,95% | Porcentaje de cambios | 8.904,38% | 3.928,48% |
| Firefox | | | DSL | | |
| 01/02/2010 - 28/02/2010 | 6.497 | 10,69% | 01/02/2010 - 28/02/2010 | 23.070 | 37,96% |
| 01/01/2010 - 31/01/2010 | 6.140 | 22,58% | 01/01/2010 - 31/01/2010 | 21.829 | 80,28% |
| Porcentaje de cambios | 5,81% | -52,66% | Porcentaje de cambios | 5,69% | -52,72% |
| Chrome | | | Unknown | | |
| 01/02/2010 - 28/02/2010 | 1.593 | 2,62% | 01/02/2010 - 28/02/2010 | 4.098 | 6,74% |

| | | |
|-------------------------|---------|---------|
| 01/01/2010 - 31/01/2010 | 1.454 | 5,35% |
| Porcentaje de cambios | 9,56% | -50,98% |
| Safari | | |
| 01/02/2010 - 28/02/2010 | 224 | 0,37% |
| 01/01/2010 - 31/01/2010 | 212 | 0,78% |
| Porcentaje de cambios | 5,66% | -52,73% |
| Opera | | |
| 01/02/2010 - 28/02/2010 | 85 | 0,14% |
| 01/01/2010 - 31/01/2010 | 101 | 0,37% |
| Porcentaje de cambios | -15,84% | -62,35% |

| | | |
|-------------------------|---------|---------|
| 01/01/2010 - 31/01/2010 | 4.289 | 15,77% |
| Porcentaje de cambios | -4,45% | -57,25% |
| T1 | | |
| 01/02/2010 - 28/02/2010 | 376 | 0,62% |
| 01/01/2010 - 31/01/2010 | 496 | 1,82% |
| Porcentaje de cambios | -24,19% | -66,08% |
| Dialup | | |
| 01/02/2010 - 28/02/2010 | 368 | 0,61% |
| 01/01/2010 - 31/01/2010 | 209 | 0,77% |
| Porcentaje de cambios | 76,08% | -21,22% |



Todas las fuentes de tráfico han enviado un total de 60.779 visitas.

75,21% Tráfico directo

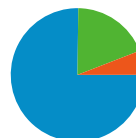
Anterior: 49,38% (52,31%)

5,88% Sitios web de referencia

Anterior: 11,45% (-48,68%)

18,91% Motores de búsqueda

Anterior: 39,16% (-51,72%)



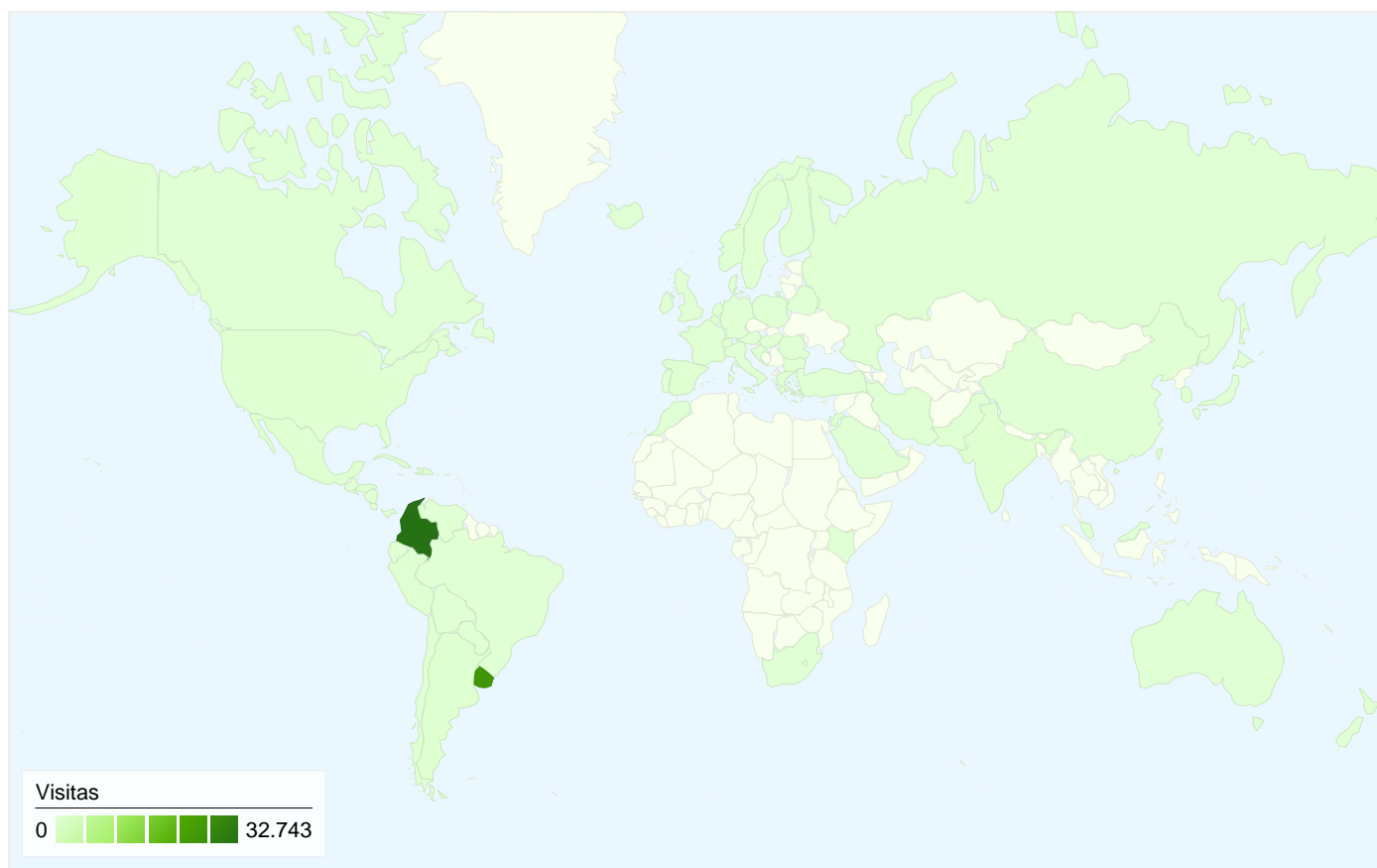
- **Tráfico directo**
45.713,00 (75,21%)
- **Motores de búsqueda**
11.491,00 (18,91%)
- **Sitios web de referencia**
3.572,00 (5,88%)
- **Otros**
3 (> 0,00%)

Fuentes de tráfico principales

| Fuentes | Visitas | Porcentaje de visitas |
|---------------------------|---------|-----------------------|
| (direct) ((none)) | | |
| 01/02/2010 - 28/02/2010 | 45.713 | 75,21% |
| 01/01/2010 - 31/01/2010 | 13.428 | 49,38% |
| Porcentaje de cambios | 240,43% | 52,31% |
| google (organic) | | |
| 01/02/2010 - 28/02/2010 | 10.794 | 17,76% |
| 01/01/2010 - 31/01/2010 | 9.914 | 36,46% |
| Porcentaje de cambios | 8,88% | -51,29% |
| uruguay.gub.uy (referral) | | |
| 01/02/2010 - 28/02/2010 | 371 | 0,61% |
| 01/01/2010 - 31/01/2010 | 412 | 1,52% |
| Porcentaje de cambios | -9,95% | -59,71% |
| bing (organic) | | |
| 01/02/2010 - 28/02/2010 | 341 | 0,56% |
| 01/01/2010 - 31/01/2010 | 398 | 1,46% |
| Porcentaje de cambios | -14,32% | -61,67% |
| search (organic) | | |
| 01/02/2010 - 28/02/2010 | 288 | 0,47% |

| Palabras clave | Visitas | Porcentaje de visitas |
|-----------------------------|---------|-----------------------|
| compras estatales | | |
| 01/02/2010 - 28/02/2010 | 2.558 | 22,26% |
| 01/01/2010 - 31/01/2010 | 2.370 | 22,26% |
| Porcentaje de cambios | 7,93% | 0,01% |
| compras estatales uruguay | | |
| 01/02/2010 - 28/02/2010 | 1.111 | 9,67% |
| 01/01/2010 - 31/01/2010 | 849 | 7,97% |
| Porcentaje de cambios | 30,86% | 21,26% |
| www.comprasestatales.gub.uy | | |
| 01/02/2010 - 28/02/2010 | 572 | 4,98% |
| 01/01/2010 - 31/01/2010 | 569 | 5,34% |
| Porcentaje de cambios | 0,53% | -6,85% |
| comprasestatales.gub.uy | | |
| 01/02/2010 - 28/02/2010 | 483 | 4,20% |
| 01/01/2010 - 31/01/2010 | 524 | 4,92% |
| Porcentaje de cambios | -7,82% | -14,59% |
| comprasestatales | | |
| 01/02/2010 - 28/02/2010 | 377 | 3,28% |

| | | | | | |
|-------------------------|--------|---------|-------------------------|---------|---------|
| 01/01/2010 - 31/01/2010 | 300 | 1,10% | 01/01/2010 - 31/01/2010 | 483 | 4,54% |
| Porcentaje de cambios | -4,00% | -57,05% | Porcentaje de cambios | -21,95% | -27,67% |

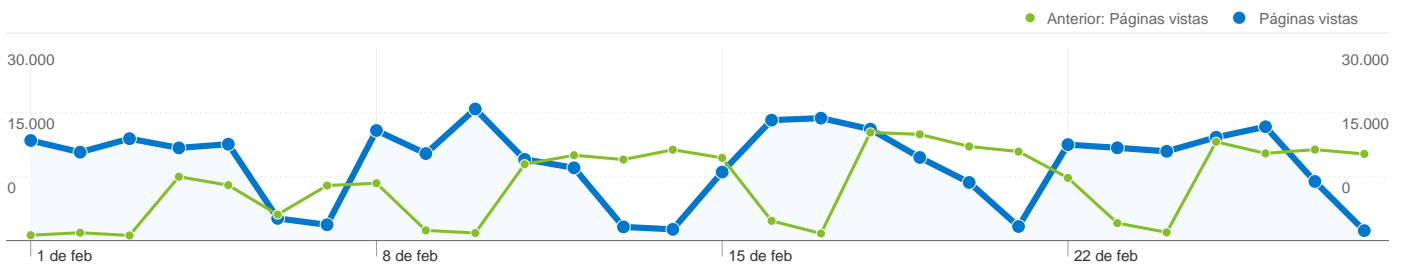


60.779 visitas provinieron de 72 países/territorios.

Uso del sitio

| Visitas | Páginas/visita | Promedio de tiempo en el sitio | Porcentaje de visitas nuevas | Porcentaje de rebote | |
|----------------------------------------------|-----------------------------------------|-------------------------------------------------|---------------------------------------------|--------------------------------------------|----------------------|
| 60.779 Anterior: 27.192 (123,52%) | 5,57 Anterior: 9,71 (-42,61%) | 00:03:23 Anterior: 00:07:22 (-54,05%) | 13,24% Anterior: 27,24% (-51,38%) | 38,25% Anterior: 27,69% (38,14%) | |
| País/territorio | Visitas | Páginas/visita | Promedio de tiempo en el sitio | Porcentaje de visitas nuevas | Porcentaje de rebote |
| Colombia | | | | | |
| 1 de febrero de 2010 - 28 de febrero de 2010 | 32.743 | 2,02 | 00:00:01 | 0,42% | 47,00% |
| 1 de enero de 2010 - 31 de enero de 2010 | 240 | 1,96 | 00:01:17 | 42,50% | 87,08% |
| Porcentaje de cambios | 13.542,92% | 3,15% | -98,77% | -99,02% | -46,03% |
| Uruguay | | | | | |
| 1 de febrero de 2010 - 28 de febrero de 2010 | 25.810 | 9,94 | 00:07:31 | 24,66% | 25,80% |
| 1 de enero de 2010 - 31 de enero de 2010 | 24.803 | 10,06 | 00:07:41 | 23,52% | 24,63% |
| Porcentaje de cambios | 4,06% | -1,22% | -2,21% | 4,85% | 4,73% |
| Argentina | | | | | |


| | | | | | |
|----------------------------------------------|----------------|---------|----------|---------|---------|
| 1 de febrero de 2010 - 28 de febrero de 2010 | 504 | 8,90 | 00:06:29 | 63,49% | 39,48% |
| 1 de enero de 2010 - 31 de enero de 2010 | 503 | 7,42 | 00:04:55 | 54,08% | 42,15% |
| Porcentaje de cambios | 0,20% | 20,05% | 32,20% | 17,41% | -6,32% |
| India | | | | | |
| 1 de febrero de 2010 - 28 de febrero de 2010 | 301 | 21,19 | 00:16:07 | 38,87% | 25,91% |
| 1 de enero de 2010 - 31 de enero de 2010 | 300 | 18,45 | 00:13:52 | 29,00% | 23,67% |
| Porcentaje de cambios | 0,33% | 14,81% | 16,26% | 34,04% | 9,49% |
| Peru | | | | | |
| 1 de febrero de 2010 - 28 de febrero de 2010 | 258 | 2,14 | 00:01:47 | 84,88% | 66,67% |
| 1 de enero de 2010 - 31 de enero de 2010 | 274 | 2,07 | 00:01:16 | 84,67% | 75,55% |
| Porcentaje de cambios | -5,84% | 3,58% | 41,18% | 0,25% | -11,76% |
| Mexico | | | | | |
| 1 de febrero de 2010 - 28 de febrero de 2010 | 216 | 1,59 | 00:00:51 | 87,96% | 78,24% |
| 1 de enero de 2010 - 31 de enero de 2010 | 176 | 2,22 | 00:01:29 | 84,09% | 72,73% |
| Porcentaje de cambios | 22,73% | -28,52% | -42,02% | 4,60% | 7,58% |
| Spain | | | | | |
| 1 de febrero de 2010 - 28 de febrero de 2010 | 206 | 2,90 | 00:01:46 | 79,61% | 67,48% |
| 1 de enero de 2010 - 31 de enero de 2010 | 199 | 3,15 | 00:02:04 | 83,92% | 73,87% |
| Porcentaje de cambios | 3,52% | -8,02% | -14,43% | -5,13% | -8,66% |
| United States | | | | | |
| 1 de febrero de 2010 - 28 de febrero de 2010 | 108 | 3,49 | 00:02:16 | 67,59% | 58,33% |
| 1 de enero de 2010 - 31 de enero de 2010 | 89 | 4,29 | 00:03:25 | 75,28% | 69,66% |
| Porcentaje de cambios | 21,35% | -18,67% | -34,02% | -10,21% | -16,26% |
| Brazil | | | | | |
| 1 de febrero de 2010 - 28 de febrero de 2010 | 65 | 8,06 | 00:05:15 | 66,15% | 46,15% |
| 1 de enero de 2010 - 31 de enero de 2010 | 61 | 11,38 | 00:06:45 | 65,57% | 39,34% |
| Porcentaje de cambios | 6,56% | -29,14% | -22,31% | 0,88% | 17,31% |
| Chile | | | | | |
| 1 de febrero de 2010 - 28 de febrero de 2010 | 64 | 3,73 | 00:02:06 | 82,81% | 73,44% |
| 1 de enero de 2010 - 31 de enero de 2010 | 74 | 1,74 | 00:00:39 | 95,95% | 78,38% |
| Porcentaje de cambios | -13,51% | 114,22% | 223,94% | -13,69% | -6,30% |




Las páginas de este sitio se han visitado un total de 338.578 veces.

 **338.578** Páginas vistas

Anterior: 263.924 (28,29%)

 **258.944** Visitas únicas

Anterior: 187.303 (38,25%)

 **38,25%** Porcentaje de rebote

Anterior: 27,69% (38,14%)

Contenido principal

| Páginas | Páginas vistas | Porcentaje de páginas vistas |
|---------------------------------------------------------------------------------------------------------------|----------------|------------------------------|
| <i>/consultas/ConsultaCompras.php?pCompra=ca</i> | | |
| 01/02/2010 - 28/02/2010 | 41.634 | 12,30% |
| 01/01/2010 - 31/01/2010 | 39.945 | 15,14% |
| Porcentaje de cambios | 4,23% | -18,75% |
| <i>/consultas/ConsultaComprasResultado.php?numPagina=2&numRegistro=10&numLimite=10&pCompra=ca</i> | | |
| 01/02/2010 - 28/02/2010 | 18.224 | 5,38% |
| 01/01/2010 - 31/01/2010 | 17.490 | 6,63% |
| Porcentaje de cambios | 4,20% | -18,78% |
| <i>/consultas/ConsultaComprasResultado.php?numPagina=3&numRegistro=20&numLimite=10&pCompra=ca</i> | | |
| 01/02/2010 - 28/02/2010 | 12.924 | 3,82% |
| 01/01/2010 - 31/01/2010 | 12.517 | 4,74% |
| Porcentaje de cambios | 3,25% | -19,51% |
| <i>/consultas/ConsultaComprasResultado.php?numPagina=4&numRegistro=30&numLimite=10&pCompra=ca</i> | | |
| 01/02/2010 - 28/02/2010 | 10.301 | 3,04% |
| 01/01/2010 - 31/01/2010 | 10.167 | 3,85% |
| Porcentaje de cambios | 1,32% | -21,02% |
| <i>/consultas/ConsultaComprasResultado.php?numPagina=5&numRegistro=40&numLimite=10&pCompra=ca</i> | | |
| 01/02/2010 - 28/02/2010 | 8.726 | 2,58% |
| 01/01/2010 - 31/01/2010 | 8.602 | 3,26% |

