

CARÁTULA

Organización	Presidencia – AGESIC
Proyecto	PMCGP – Compras y Contrataciones Estatales
Asunto	Manual del SICE – Consulta de ítems ofertados, adjudicados y compra para Administradores de Compras Centralizadas
Fecha	10/03/2009

Historial de Revisiones

Fecha	Versión	Descripción	Autor
10/03/2009	01	Este documento explica cómo buscar las ofertas y adjudicaciones en SICE.	Lorena Rodríguez
12/03/2009	01	Revisión.	Virginia Bregante
30/08/2010	01	Incorporación de la consulta de ítems de compra	Lorena Rodríguez
02/09/2010	01	Revisión	Virginia Bregante
20/10/2010	01	Actualización de pantallas	Lorena Rodríguez
22/10/2010	01	Revisión	Virginia Bregante

Nombre actual del archivo: Consulta de ítems ofertados, adj. y compra para Administradores de CC.doc

Tabla de Contenidos

Consulta de ítems ofertados	3
Consulta de ítems adjudicados	9
Consulta de ítems de compra	15

CONSULTA DE ÍTEMS OFERTADOS

Esta operación le permite consultar a nivel de ítems ofertados, en los tipos de compras centralizadas.

Para obtener la consulta siga los pasos:

1. Ingrese al navegador de Internet que tenga instalado su equipo. Por ejemplo: Internet Explorer, Mozilla Firefox.
2. Ingrese al sitio según la especificación siguiente:

Para acceder la dirección es: <http://192.168.3.120:8080/sice>

Si pertenece al Ministerio del Interior la dirección sería: <http://172.17.203.120:8080/sice>

Para aquellos que tienen problemas para acceder a la dirección anterior, o que no tienen acceso a la red SIIF, usar la siguiente: <http://www.comprasestatales.gub.uy/sice>

Aparecerá una página como la siguiente:



Usuario

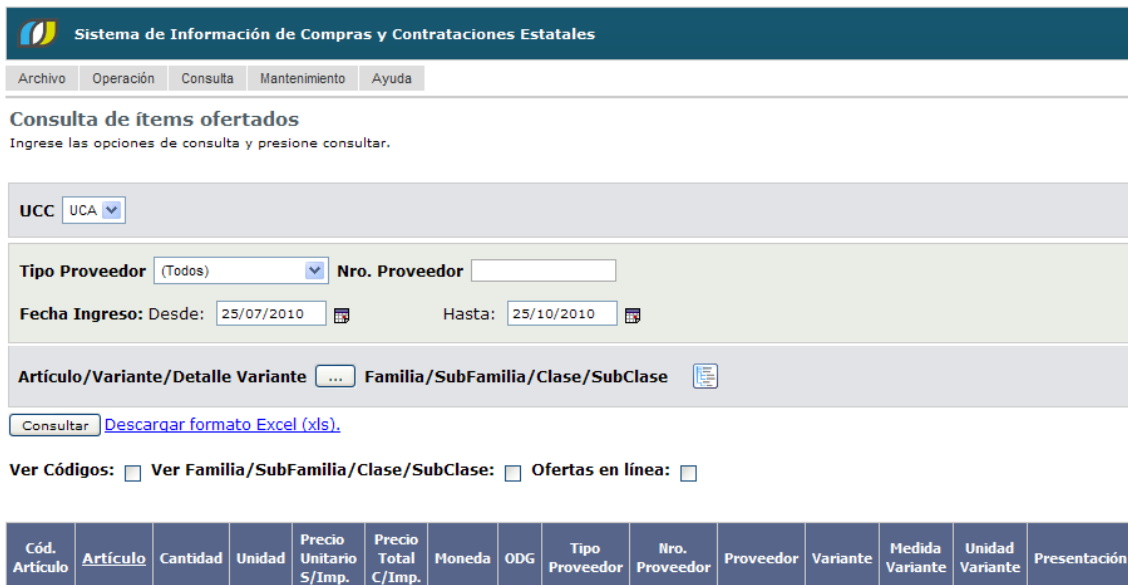
Contraseña

3. Digite el número de Usuario (generalmente es la cédula de identidad) y la Contraseña que corresponda, finalmente haga clic en **Aceptar**.

Aparecerá una página como la siguiente:



- Elija del menú **Consulta** elija **Compras Centralizadas** y luego la opción **Ítems Ofertados**, obtendrá la siguiente pantalla:



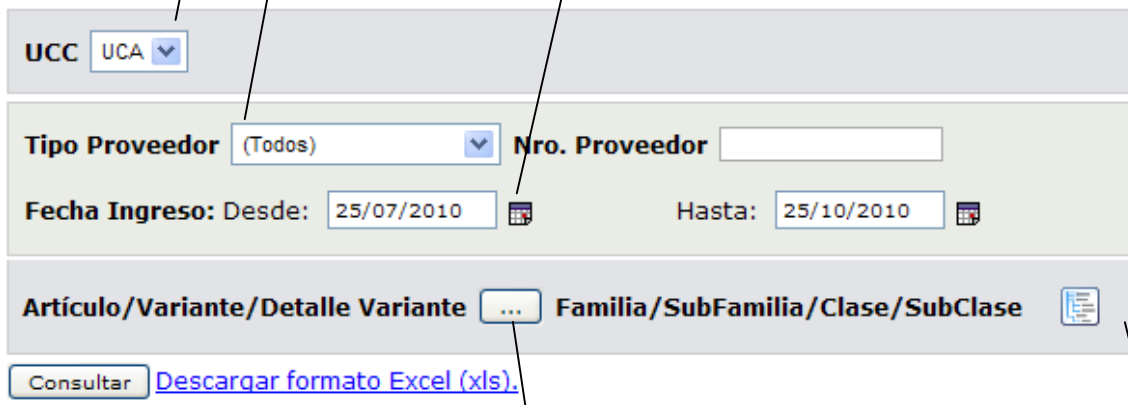
Cód. Artículo	Artículo	Cantidad	Unidad	Precio Unitario S/Imp.	Precio Total C/Imp.	Moneda	ODG	Tipo Proveedor	Nro. Proveedor	Proveedor	Variante	Medida Variante	Unidad Variante	Presentación
---------------	----------	----------	--------	------------------------	---------------------	--------	-----	----------------	----------------	-----------	----------	-----------------	-----------------	--------------

5. Indique los parámetros de búsqueda, según la siguiente explicación:

Si su usuario tiene asignada más de una unidad de compra, aquí debe elegir la unidad sobre la que quiere buscar.

Aquí puede establecer un proveedor y limitar la búsqueda al indicado.

Aquí debe establecer el intervalo de fechas en que quiere buscar.



Artículo/Variante/Detalle Variante ... Familia/SubFamilia/Clase/SubClase

Consultar [Descargar formato Excel \(xls\).](#)

Ver Códigos: Ver Familia/SubFamilia/Clase/SubClase: Ofertas en línea:

Visualiza en el resultado de la búsqueda únicamente los ítems ofertados por los Proveedores a través de la web.

Abre el árbol del catálogo, en el cual se permite seleccionar una rama del mismo para filtrar la búsqueda a ese nivel.

Abre el buscador de Artículos, Servicios y Obras, el cual permite seleccionar un ítem y restringir la búsqueda solamente a ese ítem.

Permite descargar el resultado de la búsqueda a planilla con formato Microsoft Excel.

Permite visualizar o no la clasificación del ítem en el catálogo en el resultado de la búsqueda.

Permite visualizar o no los códigos del catálogo en el resultado de la búsqueda.

6. Si quiere buscar ofertas de un ítem en particular, puede hacer uso de la especificación de catálogo que posee el sistema:

Haga clic en _____



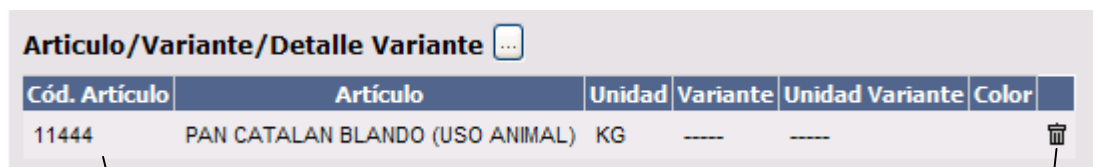
Indique los parámetros de búsqueda del artículo, servicio u obra y haga clic en el botón **Buscar**. Si necesita más información para utilizar este buscador, utilice el manual Buscador de Artículos/Servicios/Obras.



Seleccione el ítem a buscar dando clic en el ícono que aparece delante de él.



		Cód. Artículo	Artículo	Familia	Subf
		11444	PAN CATALAN BLANDO (USO ANIMAL)	MATERIALES Y SUMINISTROS	ALIMENT PRODUC AGROPE FOREST MARITIM
		11444	PAN CATALAN BLANDO (USO ANIMAL)	MATERIALES Y SUMINISTROS	ALIMENT PRODUC AGROPE

Aparecerá en la pantalla el ítem seleccionado y oficiará de filtro para la búsqueda.



Artículo/Variante/Detalle Variante 					
Cód. Artículo	Artículo	Unidad	Variante	Unidad Variante	Color
11444	PAN CATALAN BLANDO (USO ANIMAL)	KG	---	---	

Ítem por el cual se filtrará, permite sólo buscar por un ítem a la vez.

Borra el ítem como parámetro para la búsqueda.

7. Haga clic en el botón **Consultar** para obtener el resultado de la búsqueda.

El listado que aparecerá tiene el siguiente aspecto:

Cód. Artículo	Artículo	Cantidad	Unidad	Precio Unitario S/Imp.	Precio Total C/Imp.	Moneda	ODG	Tipo Proveedor	Nro. Proveedor	Proveedor	Variante	Medida Variante	Unidad Variante
3579	ANTIDESLIZANTE DE CORREA	130,00	UNIDAD	1,0000	150,00	PESOS URUGUAYOS	199.0	R	214818270015	CABINSUR SOCIEDAD ANONIMA	----	----	----
3579	ANTIDESLIZANTE DE CORREA	130,00	UNIDAD	2,0000	1.500,00	PESOS URUGUAYOS	199.0	R	210101830017	ROCHE INTERNATIONAL LTD.	----	----	----

Ítem ofertado

Detalle de la oferta

ODG del ítem ofertado

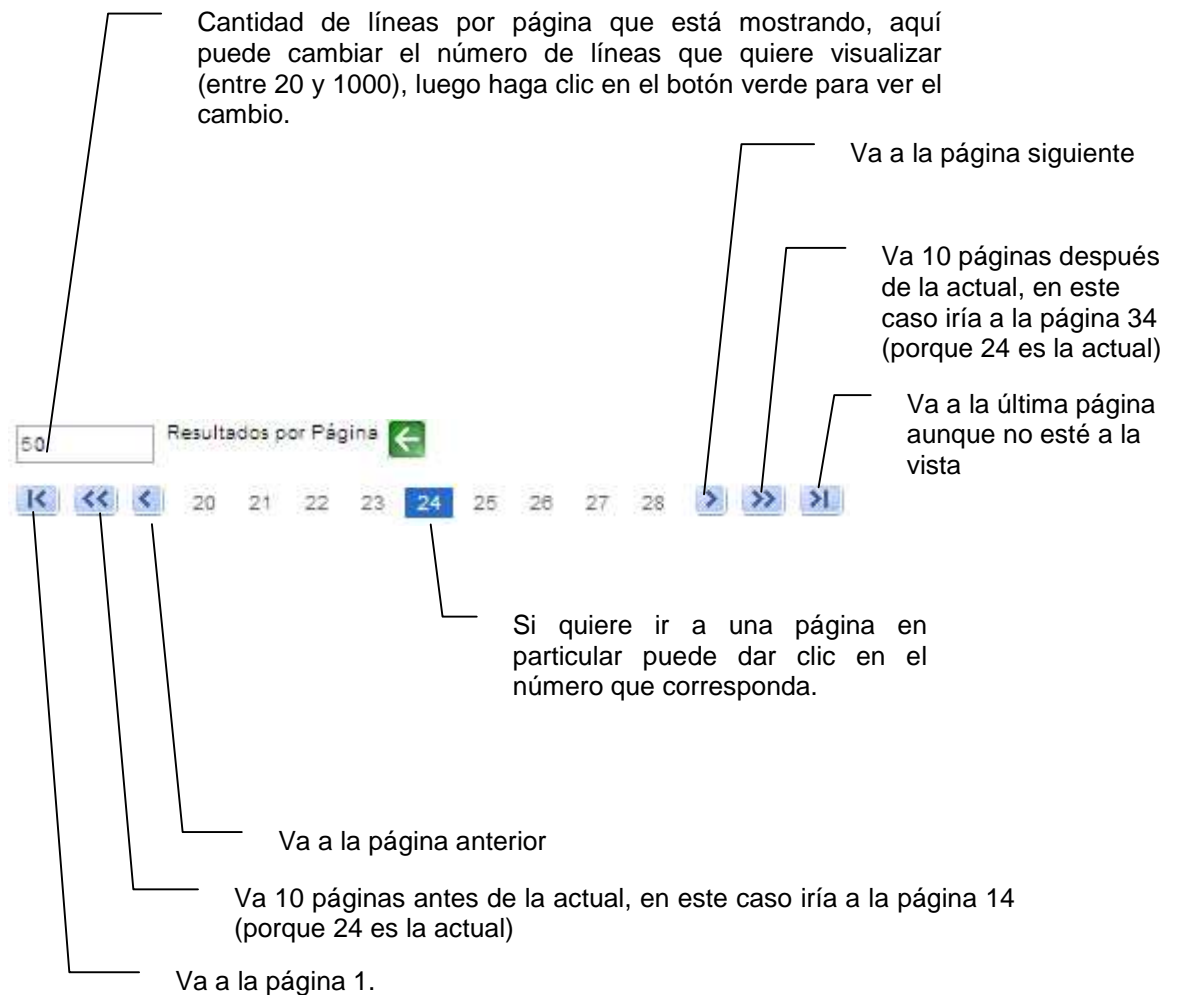
Proveedor que ofertó

Descripción del ítem

Datos de la compra a la cual corresponde esa oferta

Presentación	Medida Presentación	Unidad Presentación	Color	Detalle Variante	Variación	Observación	Fecha Ingreso	Unidad de Compra	Tipo Compra	Nro. Compra	Año Compra	Nro. Item
SPRAY	300	CC					10/09/2010 14:43	UCAMAE	Licitación Abreviada	109101	2010	1
SPRAY	300	CC					10/09/2010 14:46	UCAMAE	Licitación Abreviada	109101	2010	1

8. Si el listado que obtuvo es muy extenso será organizado en varias páginas, si se traslada al final del mismo podrá encontrar los siguientes controles que le permitirán navegar entre las páginas resultantes:




Cantidad de líneas por página que está mostrando, aquí puede cambiar el número de líneas que quiere visualizar (entre 20 y 1000), luego haga clic en el botón verde para ver el cambio.

Va a la página siguiente

Va 10 páginas después de la actual, en este caso iría a la página 34 (porque 24 es la actual)

Va a la última página aunque no esté a la vista

Resultados por Página 

Si quiere ir a una página en particular puede dar clic en el número que corresponda.

Va a la página anterior

Va 10 páginas antes de la actual, en este caso iría a la página 14 (porque 24 es la actual)

Va a la página 1.

9. Si quiere descargar el listado obtenido a una planilla Excel, haga clic en la opción **Descargar formato Excel (xls)**.

CONSULTA DE ÍTEMS ADJUDICADOS

Esta operación le permite consultar a nivel de ítems adjudicados en las compras centralizadas.

Para obtener la consulta siga los pasos:

1. Ingrese al navegador de Internet que tenga instalado su equipo. Por ejemplo: Internet Explorer, Mozilla Firefox.
2. Ingrese al sitio según la especificación siguiente:

Para acceder la dirección es: <http://192.168.3.120:8080/sice>

Si pertenece al Ministerio del Interior la dirección sería: <http://172.17.203.120:8080/sice>

Para aquellos que tienen problemas para acceder a la dirección anterior, o que no tienen acceso a la red SIIF, usar la siguiente: <http://www.comprasestatales.gub.uy/sice>

Aparecerá una página como la siguiente:



Usuario

Contraseña

3. Digite el número de Usuario (generalmente es la cédula de identidad) y la Contraseña que corresponda, finalmente haga clic en **Aceptar**.

Aparecerá una página como la siguiente:

Sistema de Información de Compras y Contrataciones Estatales

Archivo Operación **Consulta** Mantenimiento Ayuda

Búsqueda de compras

Ingrese el criterio de búsqueda y presione buscar.

Buscar Compras Comunes
 Buscar Compras Centralizadas
 Buscar Todas las Compras

Inciso (Todas las Asignadas) **UCC** (Todas las Asignadas)

Unidad Ejecutora (Todas las Asignadas)

Unidad de Compra (Todas las Asignadas)

Tipo Compra (Todos) **Nro. Compra** **Año Compra**

Nro Ampliación **Fondo Rotatorio** (Todos) **Año Fiscal** 2010

Estado (Todos)

[Descargar formato Excel \(xls\).](#)

- Elija del menú **Consulta** la opción **Compras Centralizadas** y luego **Ítems Adjudicados**, obtendrá la siguiente pantalla:

Sistema de Información de Compras y Contrataciones Estatales

Archivo Operación Consulta **Mantenimiento** Ayuda

Consulta de ítems adjudicados

Ingrese las opciones de consulta y presione consultar.

UCC (Todas)

Unidad de Compra Adjudicataria (Todas)

Tipo Proveedor (Todos) **Nro. Proveedor**

Fecha resolución/compra: Desde: 25/07/2010 Hasta: 25/10/2010

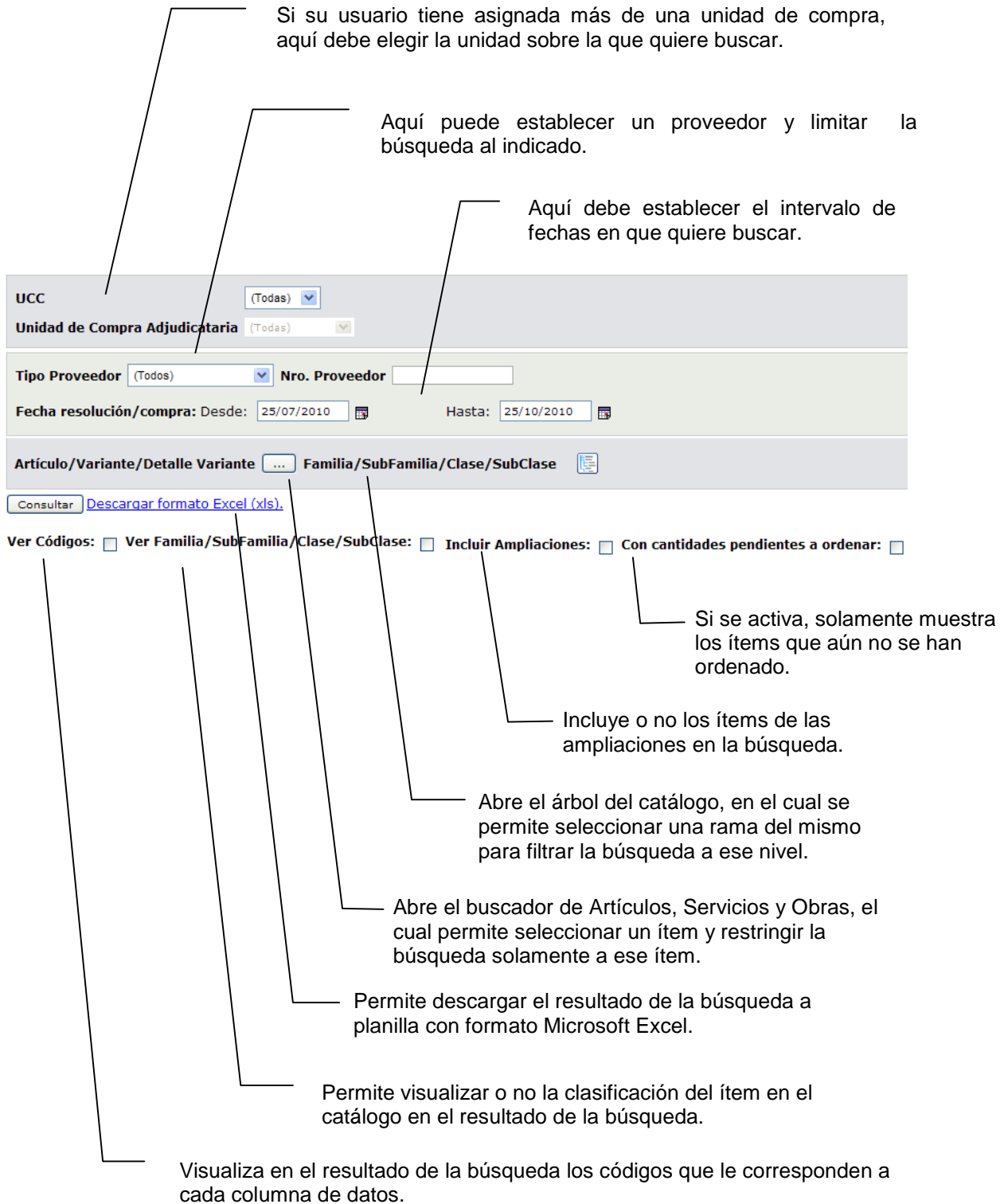
Artículo/Variante/Detalle Variante ... **Familia/SubFamilia/Clase/SubClase**

[Descargar formato Excel \(xls\).](#)

Ver Códigos: Ver Familia/SubFamilia/Clase/SubClase: Incluir Ampliaciones: Con cantidades pendientes a ordenar:

Cód. Artículo	Artículo	Cantidad	Cantidad a Ordenar	Unidad	Precio Unitario S/Imp.	Precio Total C/Imp.	Moneda	ODG	Tipo Proveedor	Nro. Proveedor	Proveedor	Variante	Medida Variante	Unidad Variante	Presentación
---------------	----------	----------	--------------------	--------	------------------------	---------------------	--------	-----	----------------	----------------	-----------	----------	-----------------	-----------------	--------------

5. Indique los parámetros de búsqueda, según la siguiente explicación:



Si su usuario tiene asignada más de una unidad de compra, aquí debe elegir la unidad sobre la que quiere buscar.

Aquí puede establecer un proveedor y limitar la búsqueda al indicado.

Aquí debe establecer el intervalo de fechas en que quiere buscar.

UCC (Todas)

Unidad de Compra Adjudicataria (Todas)

Tipo Proveedor (Todos) Nro. Proveedor

Fecha resolución/compra: Desde: 25/07/2010 Hasta: 25/10/2010

Artículo/Variante/Detalle Variante ... Familia/SubFamilia/Clase/SubClase

Consultar Descargar formato Excel (xls).

Ver Códigos: Ver Familia/SubFamilia/Clase/SubClase: Incluir Ampliaciones: Con cantidades pendientes a ordenar:

Si se activa, solamente muestra los ítems que aún no se han ordenado.

Incluye o no los ítems de las ampliaciones en la búsqueda.

Abre el árbol del catálogo, en el cual se permite seleccionar una rama del mismo para filtrar la búsqueda a ese nivel.

Abre el buscador de Artículos, Servicios y Obras, el cual permite seleccionar un ítem y restringir la búsqueda solamente a ese ítem.


Permite descargar el resultado de la búsqueda a planilla con formato Microsoft Excel.

Permite visualizar o no la clasificación del ítem en el catálogo en el resultado de la búsqueda.

Visualiza en el resultado de la búsqueda los códigos que le corresponden a cada columna de datos.

6. Si quiere buscar adjudicaciones de un ítem en particular, puede hacer uso de la especificación de catálogo que posee el sistema:

Haga clic en _____


Artículo/Variante/Detalle Variante 


Indique los parámetros de búsqueda del artículo, servicio u obra y haga clic en el botón **Buscar**. Si necesita más información para utilizar este buscador, utilice el manual Buscador de Artículos/Servicios/Obras.

Seleccione el ítem a buscar dando clic en el ícono que aparece delante de él.

		Cód. Artículo	Artículo	Familia	Subf
		11444	PAN CATALAN BLANDO (USO ANIMAL)	MATERIALES Y SUMINISTROS	ALIMENT PRODUC AGROPE FOREST MARITIM
		11444	PAN CATALAN BLANDO (USO ANIMAL)	MATERIALES Y SUMINISTROS	ALIMENT PRODUC AGROPE

Aparecerá en la pantalla el ítem seleccionado y oficiará de filtro para la búsqueda.

Artículo/Variante/Detalle Variante 

Cód. Artículo	Artículo	Unidad	Variante	Unidad Variante	Color
11444	PAN CATALAN BLANDO (USO ANIMAL)	KG	---	---	

Ítem por el cual se filtrará, permite sólo buscar por un ítem a la vez.

Borra el ítem como parámetro para la búsqueda.

7. Haga clic en el botón **Consultar** para obtener el resultado de la búsqueda.

El listado que aparecerá tiene el siguiente aspecto:

Ítem adjudicado

Detalle de la adjudicación

ODG del ítem adjudicado

Proveedor adjudicatario

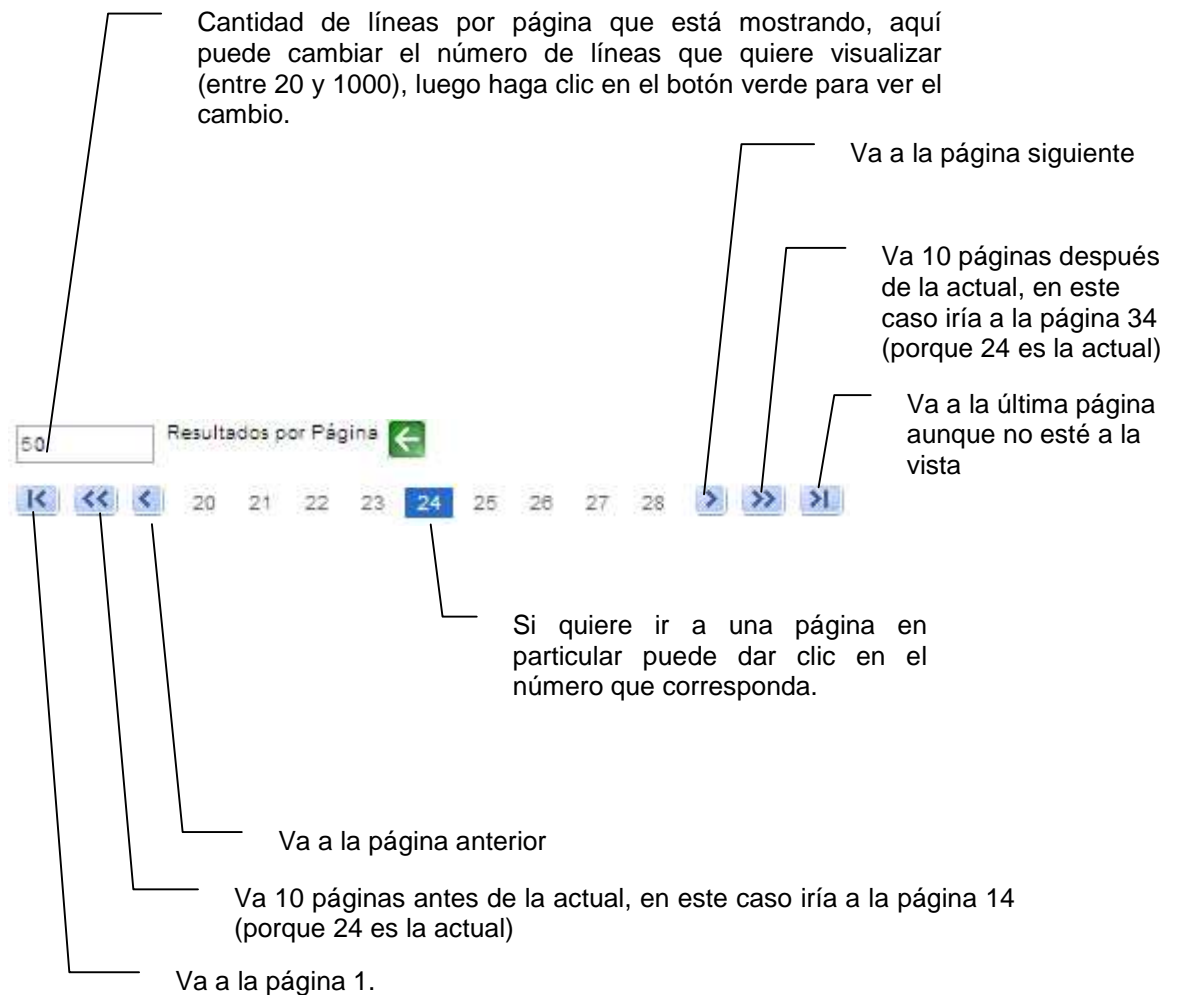
Cód. Artículo	Artículo	Cantidad	Cantidad a Ordenar	Unidad	Precio Unitario S/Imp.	Precio Total C/Imp.	Moneda	ODG	Tipo Proveedor	Nro. Proveedor	Proveedor	Variante	Medida Variante	Unidad Variante
3579	ANTIDESLIZANTE DE CORREA	20,00	0,00	UNIDAD	1,0000	153,85	YEN	199.0	R	212525250014	LARYNCO S.A.	----	----	----
3579	ANTIDESLIZANTE DE CORREA	10,00	0,00	UNIDAD	1,0000	11,54	PESOS URUGUAYOS	199.0	R	214818270015	CABINSUR SOCIEDAD ANONIMA	----	----	----

Descripción del ítem

Datos de la compra a la cual corresponde la adjudicación

Unidad Presentación	Color	Detalle Variante	Variación	Observación	Fecha Resolución/ Compra	Unidad de Compra Adjudicataria	Unidad de Compra	Tipo Compra	Nro. Compra	Año Compra	Nro. Ampliación	Nro. Ítem
CC			en yenes		10/09/2010	12:Ministerio de Salud Pública 1:Dirección General de Secretaría A. Integral Centro Auxiliar de Aiguá	UCAMAE	Licitación Abreviada	109101	2010	0	1
CC					10/09/2010	12:Ministerio de Salud Pública 1:Dirección General de Secretaría A. Integral Centro Auxiliar de Aiguá	UCAMAE	Licitación Abreviada	109101	2010	0	1

8. Si el listado que obtuvo es muy extenso será organizado en varias páginas, si se traslada al final del mismo podrá encontrar los siguientes controles que le permitirán navegar entre las páginas resultantes:



Cantidad de líneas por página que está mostrando, aquí puede cambiar el número de líneas que quiere visualizar (entre 20 y 1000), luego haga clic en el botón verde para ver el cambio.

Va a la página siguiente

Va 10 páginas después de la actual, en este caso iría a la página 34 (porque 24 es la actual)

Va a la última página aunque no esté a la vista

Si quiere ir a una página en particular puede dar clic en el número que corresponda.

Va a la página anterior

Va 10 páginas antes de la actual, en este caso iría a la página 14 (porque 24 es la actual)

Va a la página 1.

9. Si quiere descargar el listado obtenido a una planilla Excel, haga clic en la opción **Descargar formato Excel (xls)**.

CONSULTA DE ÍTEMS DE COMPRA

Esta operación le permite consultar a nivel de los ítems de compra en las compras centralizadas.

Para obtener la consulta siga los pasos :

1. Ingrese al navegador de Internet que tenga instalado su equipo. Por ejemplo: Internet Explorer, Mozilla Firefox.
2. Ingrese al sitio según la especificación siguiente:

Para acceder la dirección es: <http://192.168.3.120:8080/sice>

Si pertenece al Ministerio del Interior la dirección sería:
<http://172.17.203.120:8080/sice>

Para aquellos que tienen problemas para acceder a la dirección anterior, o que no tienen acceso a la red SIIF, usar la siguiente:
<http://www.comprasestatales.gub.uy/sice>

Aparecerá una página como la siguiente:

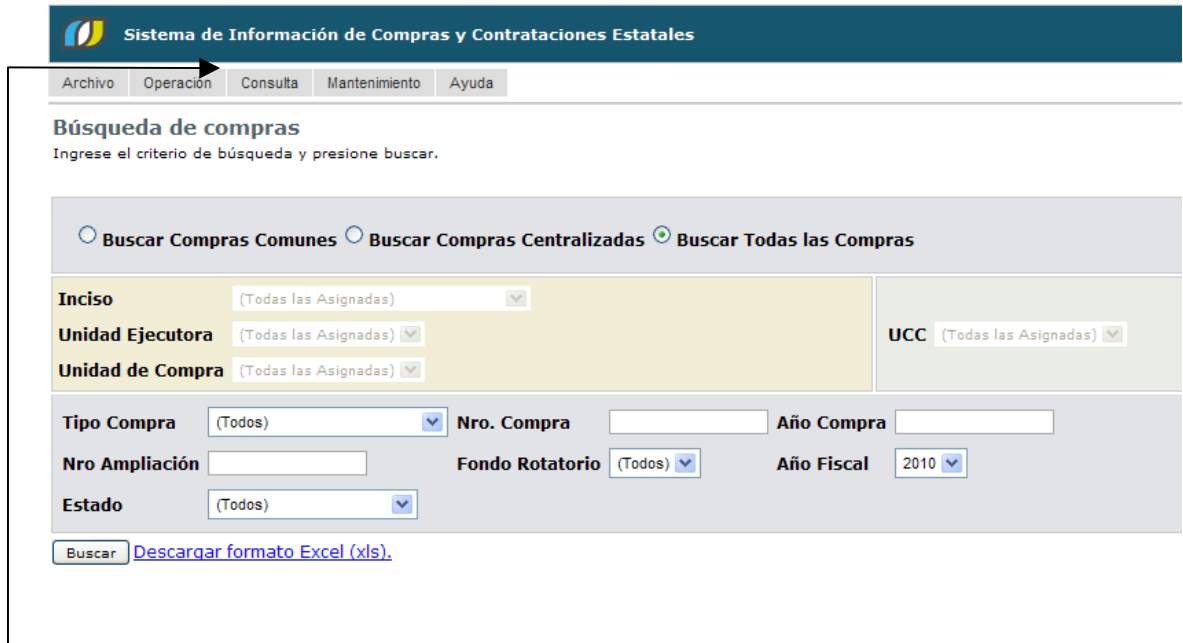


Usuario

Contraseña

3. Digite el número de Usuario (generalmente es la cédula de identidad) y la Contraseña que corresponda, finalmente haga clic en **Aceptar**.

Aparecerá una página como la siguiente:



- Elija del menú **Consulta** la opción **Compras Centralizadas** y luego **Ítems de Compra**, obtendrá la siguiente pantalla:



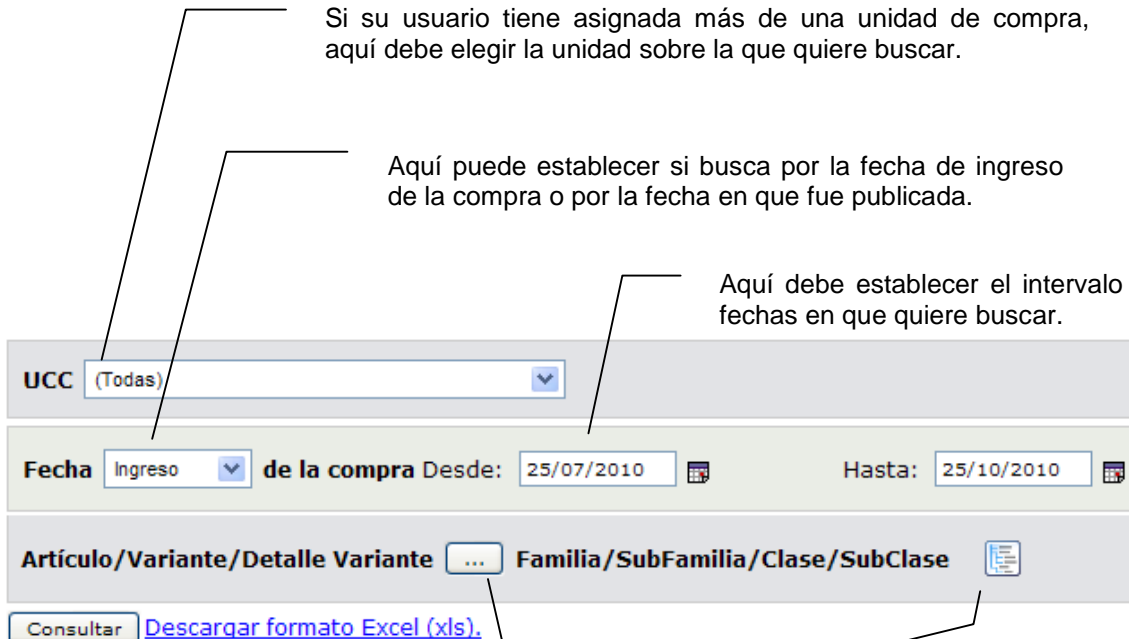
Cód. Artículo	Artículo	Cantidad	Cantidad a Adjudicar	Unidad	Precio Unitario C/Imp.	Precio Total C/Imp.	ODG	Variante	Medida Variante	Unidad Variante	Presentación	Medida Presentación	Unidad Presentación	Color	Detalle Variante
---------------	----------	----------	----------------------	--------	------------------------	---------------------	-----	----------	-----------------	-----------------	--------------	---------------------	---------------------	-------	------------------

5. Indique los parámetros de búsqueda, según la siguiente explicación:

Si su usuario tiene asignada más de una unidad de compra, aquí debe elegir la unidad sobre la que quiere buscar.

Aquí puede establecer si busca por la fecha de ingreso de la compra o por la fecha en que fue publicada.

Aquí debe establecer el intervalo de fechas en que quiere buscar.



UCC (Todas) ▼

Fecha Ingreso ▼ de la compra Desde: 25/07/2010 Hasta: 25/10/2010

Artículo/Variante/Detalle Variante ... Familia/SubFamilia/Clase/SubClase

Consultar [Descargar formato Excel \(xls\).](#)

Ver Códigos: Ver Familia/SubFamilia/Clase/SubClase:

Abre el árbol de Catálogo de Bienes y Servicios, en el cual se permite seleccionar una rama del mismo para filtrar la búsqueda a ese nivel.

Abre el buscador de Artículos, Servicios y Obras, el cual permite seleccionar un ítem y restringir la búsqueda solamente a ese ítem.

Permite descargar el resultado de la búsqueda a planilla con formato Microsoft Excel.

Incluye o no el nivel de clasificación en el resultado de la búsqueda.

Visualiza en el resultado de la búsqueda los códigos que le corresponden a cada columna de datos.

6. Si quiere buscar compras de un ítem en particular, puede hacer uso de la especificación de catálogo que posee el sistema:

Haga clic en _____

Artículo/Variante/Detalle Variante 


Indique los parámetros de búsqueda del artículo, servicio u obra y haga clic en el botón **Buscar**. Si necesita más información para utilizar este buscador, utilice el manual Buscador de Artículos/Servicios/Obras.

Seleccione el ítem a buscar dando clic en el ícono que aparece delante de él.

		Cód. Artículo	Artículo	Familia	Subf
		11444	PAN CATALAN BLANDO (USO ANIMAL)	MATERIALES Y SUMINISTROS	ALIMENT PRODUCE AGROPE FOREST MARITIM
		11444	PAN CATALAN BLANDO (USO ANIMAL)	MATERIALES Y SUMINISTROS	ALIMENT PRODUCE AGROPE

Aparecerá en la pantalla el ítem seleccionado y oficiará de filtro para la búsqueda.

Artículo/Variante/Detalle Variante 

Cód. Artículo	Artículo	Unidad	Variante	Unidad Variante	Color
11444	PAN CATALAN BLANDO (USO ANIMAL)	KG	---	---	

Ítem por el cual se filtrará, permite sólo buscar por un ítem a la vez.

Borra el ítem como parámetro para la búsqueda.

7. Haga clic en el botón **Consultar** para obtener el resultado de la búsqueda.

El listado que aparecerá tiene el siguiente aspecto:

Ítem
ODG del ítem

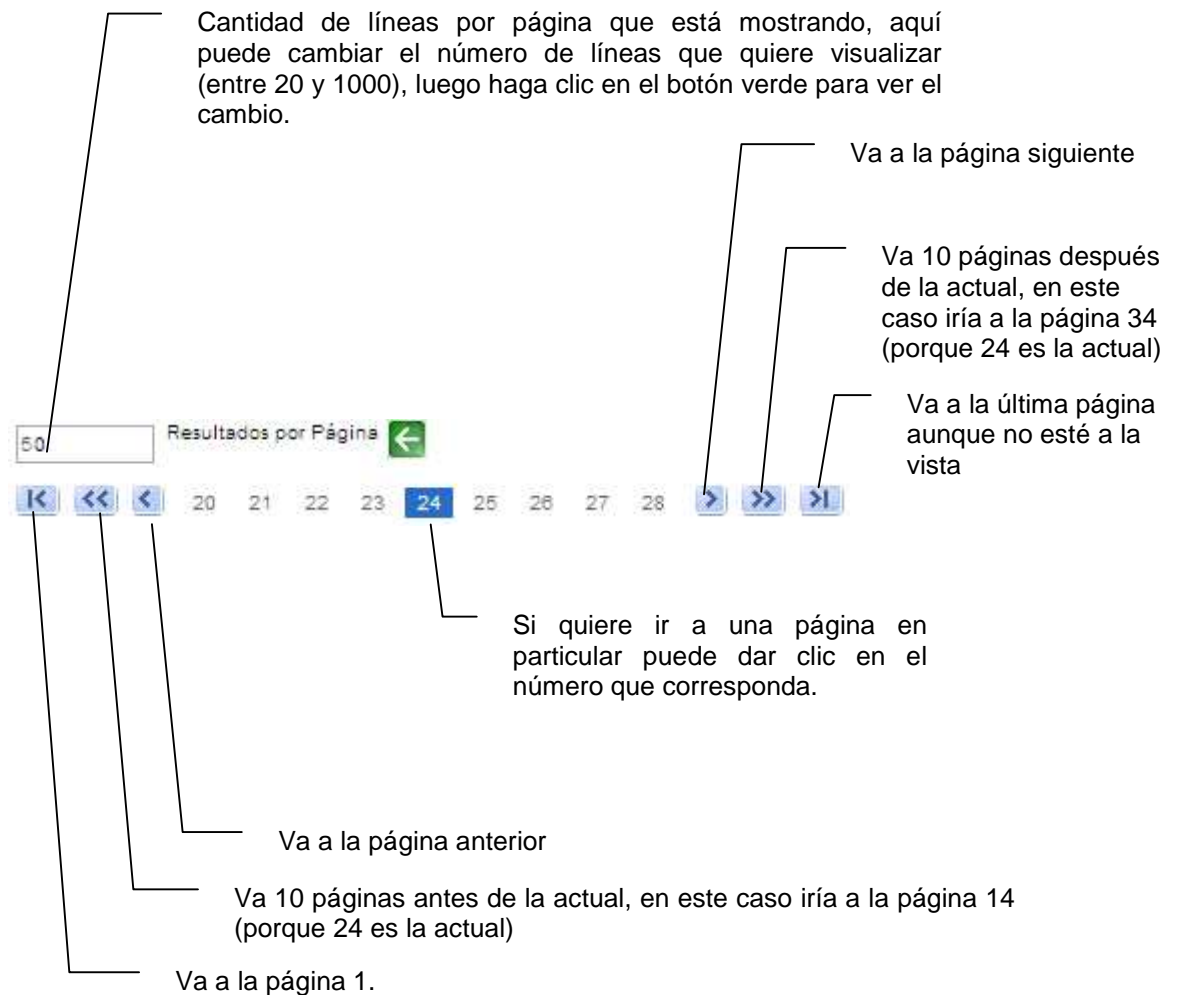
Datos del armado de la compra
Detalle de la variante y presentación

Cód. Artículo	Artículo	Cantidad	Cantidad a Adjudicar	Unidad	Precio Unitario C/Imp.	Precio Total C/Imp.	ODG	Variante	Medida Variante	Unidad Variante	Presentación	Medida Presentación	Unidad Presentación
123	ACELGA (USO HUMANO)	10.000,00	10.000,00	KG	0,0000	0,00	111.0	ESTADO		----			
2323	ARBOL ARECASTRUM ROMANZOFFIANA (PINDO)	220,00	199,00	UNIDAD	20,0000	4.400,00	119.0	----		----			

Datos de la compra

Color	Detalle Variante	Fecha Ingreso	Fecha Publicación	Unidad de Compra	Tipo Compra	Nro. Compra	Año Compra	Estado	Nro. Item
		08/09/2010 11:47	12/10/2010	UCAMAE	Licitación Abreviada	69106	2010	Llamado Preparado	1
		04/10/2010 15:03	04/10/2010	UCAMAE	Licitación Abreviada	410101	2010	Cerrada	1

8. Si el listado que obtuvo es muy extenso será organizado en varias páginas, si se traslada al final del mismo podrá encontrar los siguientes controles que le permitirán navegar entre las páginas resultantes:










Cantidad de líneas por página que está mostrando, aquí puede cambiar el número de líneas que quiere visualizar (entre 20 y 1000), luego haga clic en el botón verde para ver el cambio.

Va a la página siguiente

Va 10 páginas después de la actual, en este caso iría a la página 34 (porque 24 es la actual)

Va a la última página aunque no esté a la vista

Resultados por Página 

   20 21 22 23 **24** 25 26 27 28   

Si quiere ir a una página en particular puede dar clic en el número que corresponda.

Va a la página anterior

Va 10 páginas antes de la actual, en este caso iría a la página 14 (porque 24 es la actual)

Va a la página 1.

9. Si quiere descargar el listado obtenido a una planilla Excel, haga clic en la opción Descargar formato Excel (xls).