

## CARÁTULA

<b>Organización</b>	Presidencia – AGESIC
<b>Proyecto</b>	Compras y Contrataciones Estatales
<b>Asunto</b>	Manual del SICE – Ajustes al llamado/invitación

Última actualización: 2012-01-27

Nombre actual del archivo: Ajustes al Llamado.odt

Andes 1365 piso 7°  
Montevideo – Uruguay  
Tel./Fax: (+598) 2901.2929\*  
Email: [contacto@agesic.gub.uy](mailto:contacto@agesic.gub.uy)

[www.agesic.gub.uy](http://www.agesic.gub.uy)

## Tabla de Contenidos

<a href="#">AJUSTES DE UN LLAMADO/INVITACIÓN.....</a>	<a href="#">3</a>
<a href="#">LISTADO DE AJUSTES DE LLAMADO/INVITACIÓN.....</a>	<a href="#">10</a>

## AJUSTES DE UN LLAMADO/INVITACIÓN


Esta nueva funcionalidad permite realizar ajustes a los llamados/invitaciones que ya se encuentran publicadas en el sitio de Compras Estatales. Se podrá aplicar tanto para compras comunes como centralizadas, la información que podrá ser modificada dependerá del tipo de compra.

Luego de aplicado un ajuste, no se podrá deshacer y quedará un historial de los cambios de estado.

Para modificar un llamado debe:

1. Ingresar a SICE
2. Buscar una compra.

Aparecerá una página como la siguiente:

 **Sistema de Información de Compras y Contrataciones Estatales**

Archivo Operación Consulta Mantenimiento Ayuda

---

**Búsqueda de compras**  
 Ingrese el criterio de búsqueda y presione buscar.

Buscar Compras Comunes
  Buscar Compras Centralizadas
  Buscar Todas las Compras

<b>Inciso</b> (Todas las Asignadas) ▼	<b>UCC</b> (Todas las Asignadas) ▼
<b>Unidad Ejecutora</b> (Todas las Asignadas) ▼	
<b>Unidad de Compra</b> (Todas las Asignadas) ▼	

<b>Tipo Compra</b> (Todos) ▼	<b>Nro. Compra</b> <input type="text"/>	<b>Año Compra</b> <input type="text"/>
<b>Nro Ampliación</b> <input type="text"/>	<b>Fondo Rotatorio</b> (Todos) ▼	<b>Año Fiscal</b> 2010 ▼
<b>Estado</b> (Todos) ▼		

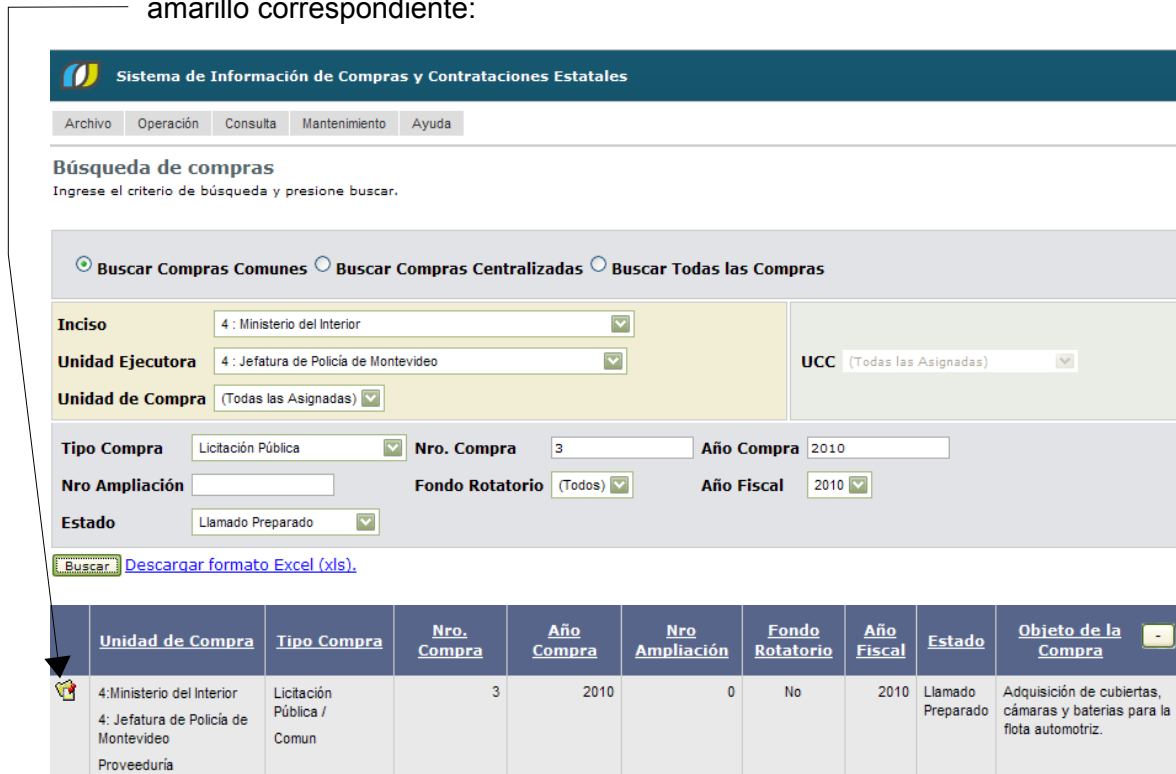
[Descargar formato Excel \(xls\).](#)

Unidad de Compra	Tipo Compra	Nro. Compra	Año Compra	Nro Ampliación	Fondo Rotatorio	Año Fiscal	Estado	Objeto de la Compra

3. Ingrese los parámetros de búsqueda de la compra.

Para poder realizar los ajustes la compra debe estar en estado “**Llamado preparado**”.

Haga clic en el botón **Buscar** y seleccione la compra dando clic en el icono amarillo correspondiente:



**Sistema de Información de Compras y Contrataciones Estatales**

Archivo Operación Consulta Mantenimiento Ayuda

**Búsqueda de compras**  
 Ingrese el criterio de búsqueda y presione buscar.

Buscar Compras Comunes  Buscar Compras Centralizadas  Buscar Todas las Compras

**Inciso** 4 : Ministerio del Interior

**Unidad Ejecutora** 4 : Jefatura de Policía de Montevideo  **UCC** (Todas las Asignadas)

**Unidad de Compra** (Todas las Asignadas)

**Tipo Compra** Licitación Pública  **Nro. Compra** 3  **Año Compra** 2010

**Nro Ampliación**  **Fondo Rotatorio** (Todos)  **Año Fiscal** 2010

**Estado** Llamado Preparado

[Descargar formato Excel \(xls\)](#)

Unidad de Compra	Tipo Compra	Nro. Compra	Año Compra	Nro Ampliación	Fondo Rotatorio	Año Fiscal	Estado	Objeto de la Compra
4:Ministerio del Interior 4: Jefatura de Policía de Montevideo Proveeduría	Licitación Pública / Comun	3	2010	0	No	2010	Llamado Preparado	Adquisición de cubiertas, cámaras y baterías para la flota automotriz.

4. Aparecerá una pantalla como la siguiente:

Sistema de Información de Compras y Contrataciones Estatales 

Archivo Operación Consulta Mantenimiento Ayuda

<b>Nro. Compra</b>	3	<b>Año Compra</b>	2010	<b>Nro Ampliación</b>	0
<b>Tipo Compra</b>	Licitación Pública	<b>Estado</b>	Llamado Preparado	<b>Año Fiscal</b>	2010
<b>Inciso</b>	Ministerio del Interior	<b>Unidad Ejecutora</b>	Jefatura de Policía de Montevideo	<b>Unidad de Compra</b>	Proveeduría

**Selección de Operación**  
 Seleccione la Operación que desea ejecutar

[Historial compra](#)  
[Información SIIF](#)  
[Ver compra](#)  
[Modificar llamado/invitación](#)  
[Alta ajuste llamado/invitación](#)  
[Lista ajustes llamado/invitación](#)  
[Alta aclaración llamado](#)  
[Iniciar ingreso de ofertas](#)  
[Lista aclaraciones](#)  
[Revalidar](#)

<< Atrás

5. Elija la opción **Alta ajuste llamado/invitación**, ingresará a la siguiente pantalla.

Sistema de Información de Compras y Contrataciones Estatales 

Archivo Operación Consulta Mantenimiento Ayuda

<b>Nro. Compra</b>	3	<b>Año Compra</b>	2010	<b>Nro Ampliación</b>	0
<b>Tipo Compra</b>	Licitación Pública	<b>Estado</b>	Llamado Preparado	<b>Año Fiscal</b>	2010
<b>Inciso</b>	Ministerio del Interior	<b>Unidad Ejecutora</b>	Jefatura de Policía de Montevideo	<b>Unidad de Compra</b>	Proveeduría

**Ajuste Llamado/Invitación**

Ajuste Historial

Descripción:

Fecha Ingreso: Estado: En proceso Fecha Publicación:

	Campo +	Valor Actual	Valor Nuevo
<input type="checkbox"/>			

6. Digite en **Descripción:** el nombre que le pondrá al ajuste (dato obligatorio).

NOTA:

La información de un **llamado** (licitación pública, licitación abreviada) que podrá modificar es la siguiente:

- Fecha de solicitud de prórroga
- Fecha de solicitud de aclaración
- Fecha tope de entrega de oferta
- Fecha de apertura
- Lugar de entrega de ofertas
- Lugar de apertura

Para las **compras directas**, los ajustes que podrá realizar a la **invitación** son:

- Fecha tope de entrega de oferta
- Lugar de entrega de ofertas

7. Haga clic en el botón **+** que esta a la derecha de **Campo**:

Ajuste Llamado/Invitación

Ajuste Historial

Descripción:

Fecha Ingreso: Estado: En proceso Fecha Publicación:

<input type="checkbox"/>	Campo	Valor Actual	Valor Nuevo
<input type="checkbox"/>	Fecha de solicitud de aclaración	31/05/2010	
<input type="checkbox"/>	Fecha de solicitud de prórroga	31/05/2010	
<input type="checkbox"/>	Fecha y hora de apertura	02/06/2010 12:00	
<input type="checkbox"/>	Fecha y hora tope de entrega de oferta	02/06/2010 12:00	
<input type="checkbox"/>	Lugar de apertura	Carlos Quijano 1316 3º piso Dir. Administración	
<input type="checkbox"/>	Lugar de entrega de ofertas	Carlos Quijano 1316 3º piso Dir. Administración	

Eliminar campos

Eliminar Aprobar

Guardar Salir

Seleccionar campos

Aceptar Salir

8. Debo seleccionar el campo que deseo cambiar en la casilla de verificación que está al principio.

Hago clic en el botón **Aceptar**.

9. Ingrese el valor nuevo.

<input type="checkbox"/>	Campo	Valor Actual	Valor Nuevo
<input type="checkbox"/>	Fecha de solicitud de aclaración	26/11/2010	<input type="text" value="27/11/2010"/>

Eliminar campos

Eliminar Aprobar

Guardar Salir

10. Finalmente haga clic en el botón **Guardar**.

11. Una vez guardado el ajuste podrá aprobarlo directamente (botón **Aprobar**), o dejarlo en proceso para luego aprobarlo desde la lista de ajustes llamado/invitación o eliminarlo (botón **Eliminar**).

12. Para salir al menú haga clic en el botón **Salir**.

13. Para ver los ajustes que realizó, elija **Listado de ajustes de llamado/invitación** obtendrá la siguiente pantalla:

 **Sistema de Información de Compras y Contrataciones Estatales** 

Archivo Operación Consulta Mantenimiento Ayuda

<b>Nro. Compra</b>	3	<b>Año Compra</b>	2010	<b>Nro Ampliación</b>	0
<b>Tipo Compra</b>	Licitación Pública	<b>Estado</b>	Llamado Preparado	<b>Año Fiscal</b>	2010
<b>Inciso</b>	Ministerio del Interior	<b>Unidad Ejecutora</b>	Jefatura de Policía de Montevideo	<b>Unidad de Compra</b>	Proveeduría

**Listado de ajustes de llamado/invitación**

	<u>Fecha Ingreso</u>	<u>Descripción</u>	<u>Estado</u>	<u>Fecha Publica</u>
	25/11/2010 15:15	ajuste de fecha de solicitud de aclaración	En proceso	

50 líneas por página 



Si hace clic en el icono amarillo que se encuentra delante podrá editarla: completarla, eliminarla, aprobarla, etc.

14. Dichos ajustes serán visto en el sitio de compras estatales, obtendrá la siguiente pantalla:

Proveedores  
 Cotizar En Línea ?

[Inicio](#)

[Nueva Cons](#)

**Consulta de compras**

Organismo	(2) Presidencia de la República / (1) Presidencia de la República y Oficinas Dependientes
Tipo	Llamado de Licitación Abreviada
Número	22222 / 2010
Objeto de la Compra	compra de pan
Estado del trámite	EN TRÁMITE (PUBLICADA)
Fecha Publicación Llamado	viernes 26/11/2010 - 14:30 hs.
<b>Fecha Última Modificación</b>	<b><a href="#">viernes 26/11/2010 - 14:40 hs.</a></b>
Acto de Apertura	sábado 27/11/2010 - 16:00 hs. LUGAR: andes 1365
Recepción de Ofertas hasta el	sábado 27/11/2010 - 16:00 hs. LUGAR: andes 1365
Lugar de Compra del Pliego	
Precio del Pliego	0,00
Solicitud de Prórrogas hasta el	sábado 27/11/2010
Solicitud de Aclaraciones hasta el	viernes 26/11/2010
Pliego	<a href="#">pliego_282286.odt</a>
Aclaraciones	

15. Haga clic para ver la última modificación, obtendrá la siguiente información:

Proveedores  
 Cotizar En Línea ?

[Inicio](#)

[Nueva Cons](#)

**Consulta de compras**

Organismo	(2) Presidencia de la República / (1) Presidencia de la República y Oficinas Dependientes
Tipo	Llamado de Licitación Abreviada
Número	22222 / 2010
Objeto de la Compra	compra de pan
Estado del trámite	
Fecha Publicación Llamado	
Fecha Última Modificación	
Acto de Apertura	
Recepción de Ofertas hasta el	
Lugar de Compra del Pliego	
Precio del Pliego	0,00
Solicitud de Prórrogas hasta el	sábado 27/11/2010
Solicitud de Aclaraciones hasta el	viernes 26/11/2010
Pliego	<a href="#">pliego_282286.odt</a>

**Historial de cambios**

Fecha	Campo	Valor Anterior	Valor Nuevo
26/11/2010 - 14:40	Fecha de solicitud de aclaración	27/11/2010	26/11/2010

**CERRAR** X

## LISTADO DE AJUSTES DE LLAMADO/INVITACIÓN

Si desea ver los ajustes al llamado que ha realizado debe:

1. Ingresar a SICE.
2. Buscar su compra.

Aparecerá una página como la siguiente:


Sistema de Información de Compras y Contrataciones Estatales

Archivo
Operación
Consulta
Mantenimiento
Ayuda

### Búsqueda de compras

Ingrese el criterio de búsqueda y presione buscar.

Buscar Compras Comunes
  Buscar Compras Centralizadas
  Buscar Todas las Compras

<b>Inciso</b>	(Todas las Asignadas) ▼	<b>UCC</b>	(Todas las Asignadas) ▼
<b>Unidad Ejecutora</b>	(Todas las Asignadas) ▼		
<b>Unidad de Compra</b>	(Todas las Asignadas) ▼		

<b>Tipo Compra</b>	(Todos) ▼	<b>Nro. Compra</b>	<input type="text"/>	<b>Año Compra</b>	<input type="text"/>
<b>Nro Ampliación</b>	<input type="text"/>	<b>Fondo Rotatorio</b>	(Todos) ▼	<b>Año Fiscal</b>	2010 ▼
<b>Estado</b>	(Todos) ▼				

[Descargar formato Excel \(xls\).](#)

Unidad de Compra	Tipo Compra	Nro. Compra	Año Compra	Nro Ampliación	Fondo Rotatorio	Año Fiscal	Estado	Objeto de la Compra	
									-

3. Ingrese los parámetros de búsqueda de su compra.

Haga clic en el botón **Buscar** y seleccione la compra dando clic en el icono amarillo correspondiente:

**Sistema de Información de Compras y Contrataciones Estatales**

Archivo Operación Consulta Mantenimiento Ayuda

**Búsqueda de compras**  
 Ingrese el criterio de búsqueda y presione buscar.

**Buscar Compras Comunes**  **Buscar Compras Centralizadas**  **Buscar Todas las Compras**

**Inciso** 4 : Ministerio del Interior

**Unidad Ejecutora** 4 : Jefatura de Policía de Montevideo

**Unidad de Compra** (Todas las Asignadas)


**UCC** (Todas las Asignadas)

**Tipo Compra** Licitación Pública **Nro. Compra** 3 **Año Compra** 2010

**Nro Ampliación** **Fondo Rotatorio** (Todos) **Año Fiscal** 2010

**Estado** Llamado Preparado

**Buscar** [Descargar formato Excel \(xls\)](#)

	Unidad de Compra	Tipo Compra	Nro. Compra	Año Compra	Nro Ampliación	Fondo Rotatorio	Año Fiscal	Estado	Objeto de la Compra	
	4:Ministerio del Interior 4: Jefatura de Policía de Montevideo Proveeduría	Licitación Pública / Comun	3	2010	0	No	2010	Llamado Preparado	Adquisición de cubiertas, cámaras y baterías para la flota automotriz.	-

4. Aparecerá una pantalla como la siguiente:



**Sistema de Información de Compras y Contrataciones Estatales**

Archivo Operación Consulta Mantenimiento Ayuda

<b>Nro. Compra</b>	3	<b>Año Compra</b>	2010	<b>Nro Ampliación</b>	0
<b>Tipo Compra</b>	Licitación Pública	<b>Estado</b>	Llamado Preparado	<b>Año Fiscal</b>	2010
<b>Inciso</b>	Ministerio del Interior	<b>Unidad Ejecutora</b>	Jefatura de Policía de Montevideo	<b>Unidad de Compra</b>	Proveeduría

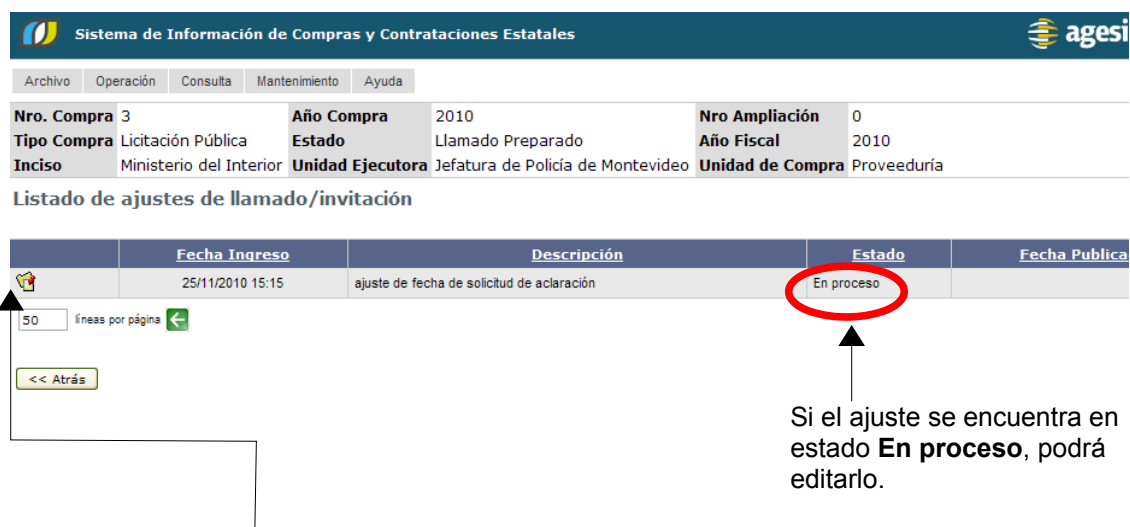
**Selección de Operación**  
 Seleccione la Operación que desea ejecutar

- [Historial compra](#)
- [Información SIIF](#)
- [Ver compra](#)
- [Modificar llamado/invitación](#)
- [Alta ajuste llamado/invitación](#)
- [Lista ajustes llamado/invitación](#)
- [Alta aclaración llamado](#)
- [Iniciar ingreso de ofertas](#)
- [Lista aclaraciones](#)
- [Revalidar](#)

5. Vaya a la operación **Lista de ajustes de llamado/invitación**

6. Aparecerá la siguiente pantalla:

Podrá ver los ajustes realizados y el estado en que se encuentran.




**Sistema de Información de Compras y Contrataciones Estatales**

Archivo Operación Consulta Mantenimiento Ayuda

<b>Nro. Compra</b>	3	<b>Año Compra</b>	2010	<b>Nro Ampliación</b>	0
<b>Tipo Compra</b>	Licitación Pública	<b>Estado</b>	Llamado Preparado	<b>Año Fiscal</b>	2010
<b>Inciso</b>	Ministerio del Interior	<b>Unidad Ejecutora</b>	Jefatura de Policía de Montevideo	<b>Unidad de Compra</b>	Proveeduría

**Listado de ajustes de llamado/invitación**

	Fecha Ingreso	Descripción	Estado	Fecha Publica
	25/11/2010 15:15	ajuste de fecha de solicitud de aclaración	En proceso	

50 líneas por página <←

<< Atrás

Si el ajuste se encuentra en estado **En proceso**, podrá editarlo.

Debe hacer clic en el icono amarillo que se encuentra delante y podrá editarlo: completarlo, eliminarlo, aprobarlo.

7. Aparecerá la siguiente pantalla:



**Sistema de Información de Compras y Contrataciones Estatales**

Archivo Operación Consulta Mantenimiento Ayuda

<b>Nro. Compra</b>	3	<b>Año Compra</b>	2010	<b>Nro Ampliación</b>	0
<b>Tipo Compra</b>	Licitación Pública	<b>Estado</b>	Llamado Preparado	<b>Año Fiscal</b>	2010
<b>Inciso</b>	Ministerio del Interior	<b>Unidad Ejecutora</b>	Jefatura de Policía de Montevideo	<b>Unidad de Compra</b>	Proveeduría

**Ajuste Llamado/Invitación**

Ajuste Historial

Descripción: ajuste de fecha de solicitud de aclaración

Fecha Ingreso: 25/11/2010 15:15 Estado: En proceso Fecha Publicación:

<input type="checkbox"/>	Campo <input data-bbox="539 884 563 907" type="button" value="+"/>	Valor Actual	Valor Nuevo
<input type="checkbox"/>	Fecha de solicitud de aclaración	31/05/2010	28/11/2010 <input data-bbox="1045 929 1061 952" type="button" value="📅"/>

8. Haga clic en el botón que corresponda según la tarea que desea realizar:



podrá agregar más líneas al ajuste.

**Eliminar campos**, elimina la línea seleccionada.

**Eliminar**, borra el ajuste realizado.

**Guardar**, guarda los cambios que haya realizado.

**Aprobar**, aprueba el ajuste (quedará en estado preparado).

Nota: Una vez aprobado el ajuste no podrá cambiar el estado.

9. Una vez que el ajuste al llamado/invitación haya sido aprobado, podrá ver los valores nuevos como también los valores anteriores, pero No podrá modificar dichos ajustes una vez que esté en estado **preparado**.

Sistema de Información de Compras y Contrataciones Estatales

Archivo Operación Consulta Mantenimiento Ayuda

Nro. Compra 3 Año Compra 2010 Nro Ampliación 0  
 Tipo Compra Licitación Pública Estado Llamado Preparado Año Fiscal 2010  
 Inciso Ministerio del Interior Unidad Ejecutora Jefatura de Policía de Montevideo Unidad de Compra Proveeduría

Ajuste Llamado/Invitación

Ajuste Historial

Descripción: ajuste de fecha de solicitud de aclaración  
 Fecha Ingreso: 25/11/2010 15:15 Estado **Preparado** Fecha Publicación: 30/11/2010 09:54

Campo	Valor Anterior	Valor Nuevo
Fecha de solicitud de aclaración	31/05/2010	30/11/2010
Fecha y hora de apertura	02/06/2010 12:00	30/11/2010 23:50
Fecha y hora tope de entrega de oferta	02/06/2010 12:00	30/11/2010 23:50

Salir

La **fecha de publicación** me indica el momento en que la información fué publicada en el sitio de compras estatales.