

CARÁTULA

Organización	Presidencia – AGESIC
Proyecto	PMCGP – Compras y Contrataciones Estatales
Asunto	Manual del SICE – Ajuste de precios
Fecha	02/10/2008

Historial de Revisiones

Fecha	Versión	Descripción	Autor
02/10/2008	03	Este documento indica cómo realizar los ajustes que sufren los productos/servicios adjudicados.	Lorena Rodríguez
16/10/2008	03	Revisado, sugerencias enviadas por mail	Donato Lomiento
31/10/2008	03	Correcciones realizadas	Lorena Rodríguez
12/12/2008	03	Actualización de pantalla del Buscador de compra.	Lorena Rodríguez

Nombre actual del archivo: Ajuste de precios.doc

Tabla de Contenidos

Ajustar los precios adjudicados	3
Borrar un ajuste de precios.....	11
Modificar un ajuste de precios.....	15

AJUSTAR LOS PRECIOS ADJUDICADOS

Para indicar el o los coeficientes que modifican los ítems adjudicados:

1. Ingrese al navegador de Internet que tenga instalado su equipo. Por ejemplo: Internet Explorer, Mozilla Firefox.
2. Ingrese al sitio según la especificación siguiente:

Para acceder la dirección es: <http://192.168.3.120:8080/sice>

Si pertenece al Ministerio del Interior la dirección sería: <http://172.17.203.120:8080/sice>

Para aquellos que tienen problemas para acceder a la dirección anterior, o que no tienen acceso a la red SIIF, usar la siguiente: <http://www.comprasestatales.gub.uy/sice>

Aparecerá una página como la siguiente:



Usuario

Contraseña

3. Digite el número de Usuario (generalmente es la cédula de identidad) y la Contraseña que corresponda, finalmente haga clic en **Aceptar**.

Aparecerá una página como la siguiente:

Sistema de Información de Compras y Contrataciones Estatales

Archivo Operación Ayuda

Búsqueda de compras

Ingrese el criterio de búsqueda y presione buscar.

Buscar Compras Comunes
 Buscar Compras Centralizadas
 Buscar Todas las Compras


Inciso
 Unidad Ejecutora
 Unidad de Compra
 UCC

Tipo Procedimiento
 Nro Procedimiento
 Año Procedimiento

Nro Ampliación
 Fondo Rotatorio
 Año Fiscal

Estado

[Descargar formato Excel \(xls\)](#)

	Unidad de Compra	Tipo Procedimiento	Nro Procedimiento	Año Procedimiento	Nro Ampliación	Fondo Rotatorio	Año Fiscal	Estado	Objeto de la Compra
50	Resultados por Página 								

- Indique los parámetros de búsqueda y haga clic en el botón **Buscar**, aparecerá un listado en la parte inferior con los llamados que cumplen con la condición indicada, cómo se muestra a continuación

Sistema de Información de Compras y Contrataciones Estatales

Archivo Operación Ayuda

Búsqueda de compras




Ingrese el criterio de búsqueda y presione buscar.

Buscar Compras Comunes
 Buscar Compras Centralizadas
 Buscar Todas las Compras

Inciso: (Todas las Asignadas)
 Unidad Ejecutora: (Todas las Asignadas)
 Unidad de Compra: (Todas las Asignadas)
 UCC: (Todas las Asignadas)

Tipo Procedimiento: (Todos)
 Nro Procedimiento:
 Año Procedimiento:
 Nro Ampliación:
 Fondo Rotatorio: (Todos)
 Año Fiscal: 2008
 Estado: (Todos)

[Descargar formato Excel \(xls\)](#)

	Unidad	Tipo	Nro Procedimiento	Año Procedimiento	Nro Ampliación	Año Fiscal	Estado
	Etchepare y S. C. Rossi	Licitación Pública / Acuerdo Marco	20	2007	2	2008	Ingresando OCs/Facturas ampliación
	Etchepare y S. C. Rossi	Licitación Pública / Acuerdo Marco	20	2007	1	2008	Ingresando OCs/Facturas ampliación
	Etchepare y S. C. Rossi	Licitación Pública / Acuerdo Marco	20	2007	0	2008	Ingresando OCs/Facturas

5. Haga clic en el icono amarillo que aparece delante del llamado, para ingresar a él.

Aparecerá una página con el siguiente formato:

Sistema de Información de Compras y Contrataciones Estatales					
Archivo		Operación		Ayuda	
Nro Procedimiento	20	Año Procedimiento	2007	Nro Ampliación	2
Tipo	Licitación Pública	Estado	Ingresando OCs/Facturas ampliación	Año Fiscal	2008
UCC	Etchepare y S.C.Rossi				

Selección de Operación

Seleccione la Operación que desea ejecutar

[Ver Compra](#)

[Consultar adjudicación](#)

[Alta orden de compra](#)

[Lista ordenes de compra](#)

[Distribuir por unidad organizativa](#)

[Cuadro Comparativo de Ofertas](#)

[Alta ajuste de precios de adjudicación](#)

[Lista ajuste de precios de adjudicación](#)

<< Atrás

6. Haga clic en la opción **Alta ajuste de precios de adjudicación**, aparece la siguiente página:

Sistema de Información de Compras y Contrataciones Estatales															
Archivo					Operación					Ayuda					
Nro Procedimiento	20				Año Procedimiento	2007				Nro Ampliación	0				
Tipo	Licitación Pública				Estado	Ingresando OCs/Facturas				Año Fiscal	2008				
UCC	Etchepare y S.C.Rossi														
Fecha Ajuste					Estado					Fecha Preparado					
Descripción del ajuste															
<input type="checkbox"/>	Nro. Item	Unidad	Precio Unitario S/Imp.	Precio Total C/Imp.	Proveedor	Artículo	Variación	Variante	Medida Variante	Unidad Variante	Presentación	Medida Presentación	Unidad Presentación	Color	Detalle Variante
<input type="checkbox"/>	1	L	10,4	3.853.886,4	COOP NACIONAL DE PROD.DE LECHE (CONAPROLE)	LECHE FRESCA (USO HUMANO)	LECHE FRESCA ENTERA	TIPO	ENTERA	----	ENVASE	1	L	----	
<input type="checkbox"/>	2	L	10,4	104.000	COOP NACIONAL DE PROD DE LECHE (CONAPROLE)	LECHE FRESCA (USO HUMANO)	LECHE FRESAC DESCREMADA	TIPO	DESCREMADA	----	ENVASE	1	L	----	
<p><< Atrás Siguiente >></p>															

7. Seleccione los ítems que ajustará (haciendo clic en la casilla de verificación), luego haga clic en el botón **Siguiente>>**.

Aparece la siguiente página:

Sistema de Información de Compras y Contrataciones Estatales

Archivo Operación Ayuda

Nro Procedimiento 20 Año Procedimiento 2007 Nro Ampliación 0
 Tipo Licitación Pública Estado Ingresando OCs/Facturas Año Fiscal 2008
 UCC Etchepare y S.C.Rossi

Descripción del ajuste

Fecha Ajuste 01/04/2008 17:19 Estado Fecha Preparado
 % Ajuste

<input type="checkbox"/>	Nro. Item	Proveedor	Cantidad	Precio Unitario S/Imp.	Precio Total C/Imp.	% Ajuste	Precio Unitario Ajustado	Precio Total Ajustado	Artículo	Variación	Unidad	Variante	Medida Variante	Unidad Variante	Presentación
<input type="checkbox"/>	1	COOP.NACIONAL DE PROD.DE LECHE (CONAPROLE)	370.566,00	10,40	3.853.886,40	0,0000	10,40	3.853.886,40	LECHE FRESCA (USO HUMANO)	LECHE FRESCA ENTERA	L	TIPO	ENTERA	----	ENVASE
<input type="checkbox"/>	2	COOP.NACIONAL DE PROD.DE LECHE (CONAPROLE)	10.000,00	10,40	104.000,00	0,0000	10,40	104.000,00	LECHE FRESCA (USO HUMANO)	LECHE FRESAC DESCREMADA	L	TIPO	DESCREMADA	----	ENVASE

8. Seleccione los ítems por grupo de ajuste, escriba una descripción de ajuste, indique el porcentaje (debe ser distinto de cero) y haga clic en el botón **Aplicar Porcentaje**, vea los siguientes ejemplos:

% Ajuste	Descripción
2,5	Aumenta en un 2,5% los precios de los ítems seleccionados.
-5,3	Desciende en un 5,3% los precios de los ítems seleccionados

Descripción del ajuste Descripción ingresada para el ajuste
Fecha Ajuste 10/08/2007 11:29 **Estado** **Fecha Preparado**
% Ajuste Porcentaje indicado para el ajuste

<input type="checkbox"/>	Nro. Item	Proveedor	Cantidad	Precio Unitario	Precio Total	% Ajuste	Precio Unitario Ajustado	Precio Total Ajustado	Artículo	Variación
<input checked="" type="checkbox"/>	1	MARIA CRISTINA LAVORIDO GARCIA	20,00	98,00	2.500,00	2,50	100,45	2.582,50	CAMION AUTOBOMBA	1
<input type="checkbox"/>	5	MARIA CRISTINA LAVORIDO GARCIA	20,00	50,00	1.200,00	0,00	50,00	1.200,00	CAMION BLINDADO	1
<input type="checkbox"/>	6	MARIA CRISTINA LAVORIDO GARCIA	20,00	75,00	1.800,00	0,00	75,00	1.800,00	CAMION CISTERNA	1

Ítem seleccionado para ese ajuste

Valor ajustado

Descripción del ajuste Descripción ingresada para el ajuste
Fecha Ajuste 10/08/2007 10:49 Porcentaje indicado para el ajuste
% Ajuste **Estado** **Fecha Preparado**

<input type="checkbox"/>	Nro. Item	Proveedor	Cantidad	Precio Unitario	Precio Total	% Ajuste	Precio Unitario Ajustado	Precio Total Ajustado	Artículo	Variación
<input type="checkbox"/>	1	MARIA CRISTINA LAVORIDO GARCIA	20,00	98,00	2.500,00	2,50	100,45	2.562,50	CAMION AUTOBOMBA	1
<input checked="" type="checkbox"/>	5	MARIA CRISTINA LAVORIDO GARCIA	20,00	50,00	1.200,00	-5,30	47,35	1.136,40	CAMION BLINDADO	1
<input checked="" type="checkbox"/>	6	MARIA CRISTINA LAVORIDO GARCIA	20,00	75,00	1.800,00	-5,30	71,02	1.704,80	CAMION CISTERNA	1


Ítems seleccionados para ese ajuste

Valores ajustados

Valor ajustado en el paso anterior

9. Cuando finalice de hacer los ajustes, cambie el **Estado** a Preparado, si quiere que el ajuste se apliquen a los precios. Si deja el estado en Proceso, no se aplicará el ajuste indicado.

10. Haga clic en el botón **Guardar** para guardar los cambios, y luego haga clic en el botón **Salir**. Si no desea guardar los cambios realizados, haga clic directamente en el botón **Salir**, aparecerá el siguiente cuadro donde debe **Aceptar** si esta seguro de cancelar los cambios realizados.

 Sistema de Información de Compras y Contrataciones Estatales

Archivo Operación Ayuda

Nro Procedimiento	20	Año Procedimiento	2007	Nro Ampliación	0
Tipo	Licitación Pública	Estado	Ingresando OCs/Facturas	Año Fiscal	2008
UCC	Etchepare y S.C.Rossi	Estado		Fecha Preparado	
Fecha Ajuste		Estado		Fecha Preparado	
Descripción del ajuste		Estado		Fecha Preparado	

¿Está seguro que quiere abandonar el ajuste: ? Los datos no guardados se perderán.

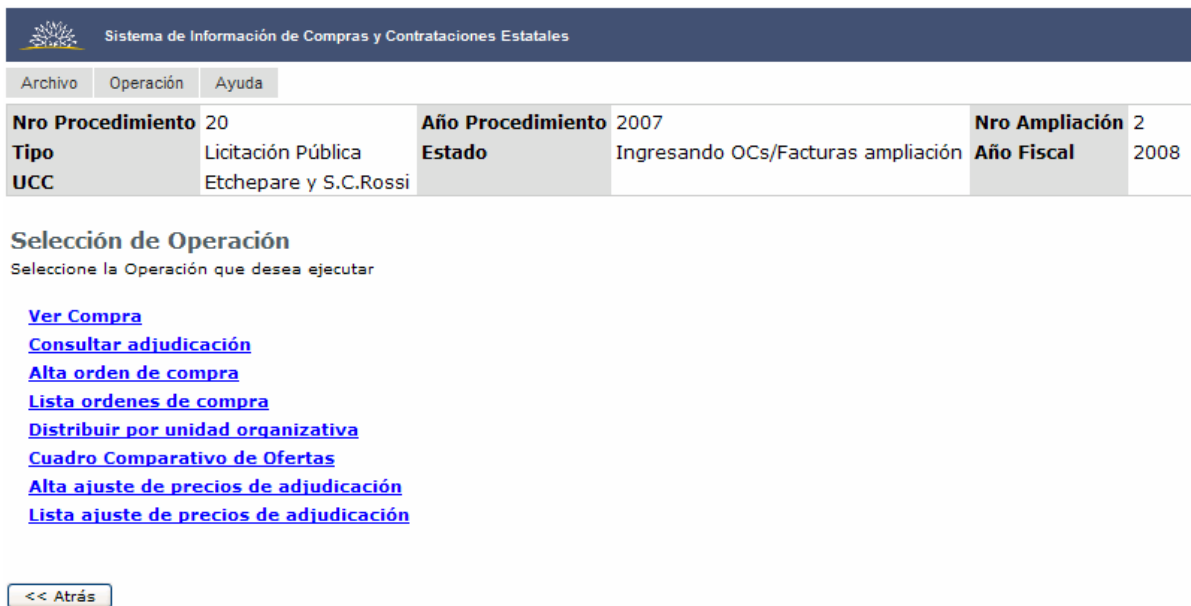
BORRAR UN AJUSTE DE PRECIOS

Para borrar un ajuste de precios básicamente hay que ponerlo en proceso, para luego poderlo eliminar.

Si hizo varios ajustes puede borrarlos pero de atrás para adelante, o sea primero borra el último ajuste, después el anteúltimo y así hasta llegar al primero.

Para eliminar un ajuste de precios que realizó:

1. Ingrese al SICE web, busque la compra y acceda al menú principal.



Sistema de Información de Compras y Contrataciones Estatales

Archivo Operación Ayuda

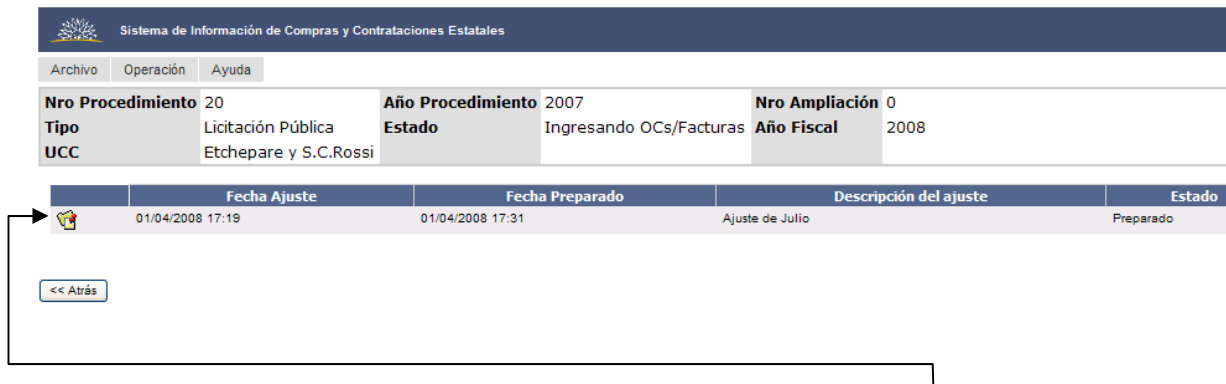
Nro Procedimiento	20	Año Procedimiento	2007	Nro Ampliación	2
Tipo	Licitación Pública	Estado	Ingresando OCs/Facturas ampliación	Año Fiscal	2008
UCC	Etchepare y S.C.Rossi				

Selección de Operación
Seleccione la Operación que desea ejecutar

- [Ver Compra](#)
- [Consultar adjudicación](#)
- [Alta orden de compra](#)
- [Lista ordenes de compra](#)
- [Distribuir por unidad organizativa](#)
- [Cuadro Comparativo de Ofertas](#)
- [Alta ajuste de precios de adjudicación](#)
- [Lista ajuste de precios de adjudicación](#)

<< Atrás

2. Elija la opción **Lista ajuste de precios de adjudicación**, aparecerá la siguiente pantalla con los ajustes realizados.



Sistema de Información de Compras y Contrataciones Estatales

Archivo Operación Ayuda

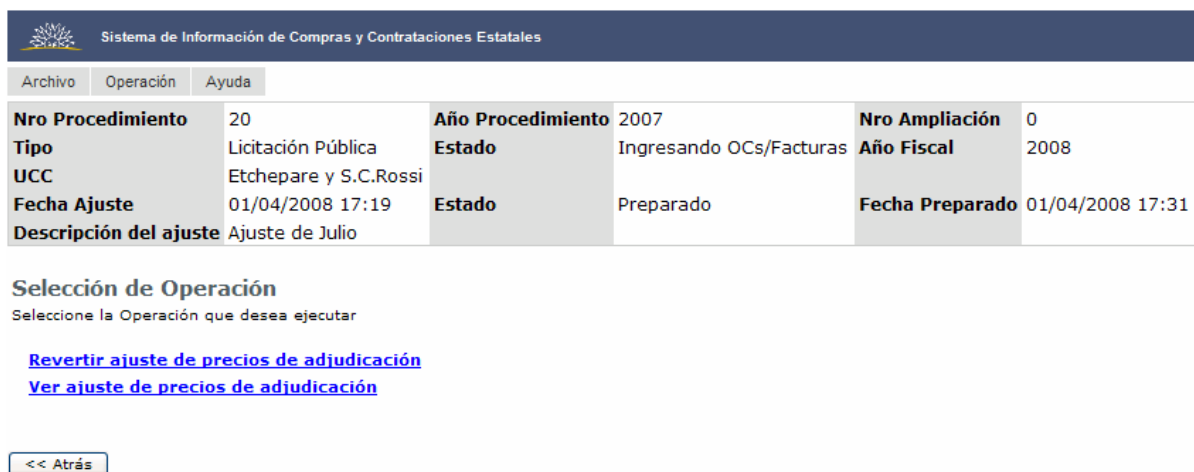
Nro Procedimiento	20	Año Procedimiento	2007	Nro Ampliación	0
Tipo	Licitación Pública	Estado	Ingresando OCs/Facturas	Año Fiscal	2008
UCC	Etchepare y S.C.Rossi				

Fecha Ajuste	Fecha Preparado	Descripción del ajuste	Estado
01/04/2008 17:19	01/04/2008 17:31	Ajuste de Julio	Preparado

<< Atrás

3. Seleccione el ajuste que quiere eliminar, dando clic en el icono amarillo que aparece delante.

Aparece el siguiente menú:



Sistema de Información de Compras y Contrataciones Estatales

Archivo Operación Ayuda

Nro Procedimiento	20	Año Procedimiento	2007	Nro Ampliación	0
Tipo	Licitación Pública	Estado	Ingresando OCs/Facturas	Año Fiscal	2008
UCC	Etchepare y S.C.Rossi				
Fecha Ajuste	01/04/2008 17:19	Estado	Preparado	Fecha Preparado	01/04/2008 17:31
Descripción del ajuste	Ajuste de Julio				

Selección de Operación
 Seleccione la Operación que desea ejecutar

[Revertir ajuste de precios de adjudicación](#)
[Ver ajuste de precios de adjudicación](#)

<< Atrás

4. Verifique visualizando previamente el ajuste indicado, para esto debe dar clic en **Ver ajuste de precios de adjudicación**.

5. Haga clic en **Revertir ajuste de precios de adjudicación**, aparecerá la siguiente interrogante:

Sistema de Información de Compras y Contrataciones Estatales

Archivo Operación Ayuda

Nro Procedimiento	20	Año Procedimiento	2007	Nro Ampliación	0
Tipo	Licitación Pública	Estado	Ingresando OCs/Facturas	Año Fiscal	2008
UCC	Etchepare y S.C.Rossi				
Fecha Ajuste	01/04/2008 17:19	Estado	Preparado	Fecha Preparado	01/04/2008 17:31
Descripción del ajuste	Ajuste de Julio				

¿Está seguro que quiere revertir el ajuste de precios de adjudicación Ajuste de Julio?

6. Haga clic en **Aceptar** para volver el ajuste al estado en proceso, o **Cancelar** si no esta seguro del cambio que va a hacer.

7. Si aceptó pasar el ajuste a “en proceso”, ingrese nuevamente al ajuste y aparecerá el siguiente menú:

Sistema de Información de Compras y Contrataciones Estatales

Archivo Operación Ayuda

Nro Procedimiento	20	Año Procedimiento	2007	Nro Ampliación	0
Tipo	Licitación Pública	Estado	Ingresando OCs/Facturas	Año Fiscal	2008
UCC	Etchepare y S.C.Rossi				
Fecha Ajuste	01/04/2008 17:19	Estado	En Proceso	Fecha Preparado	
Descripción del ajuste	Ajuste de Julio				

Selección de Operación

Seleccione la Operación que desea ejecutar

[Eliminar ajuste de precios de adjudicación](#)

[Modificar ajuste de precios de adjudicación](#)

8. Elija la opción **Eliminar ajuste de precios de adjudicación**.

Aparecerá la siguiente interrogante:

 Sistema de Información de Compras y Contrataciones Estatales

Archivo Operación Ayuda

Nro Procedimiento	20	Año Procedimiento	2007	Nro Ampliación	0
Tipo	Licitación Pública	Estado	Ingresando OCs/Facturas	Año Fiscal	2008
UCC	Etchepare y S.C.Rossi				
Fecha Ajuste	01/04/2008 17:19	Estado	En Proceso	Fecha Preparado	
Descripción del ajuste	Ajuste de Julio				

¿Está seguro que quiere eliminar el ajuste de precios **Ajuste de Julio**?

9. Haga clic en **Aceptar** para eliminar el ajuste, o **Cancelar** si no esta seguro de la operación.

Nota: Repitiendo todo el procedimiento puede seguir eliminando ajustes anteriores, siempre en orden inverso a lo creado.

MODIFICAR UN AJUSTE DE PRECIOS

Para modificar un ajuste de precios, este tiene que estar en proceso y solamente puede modificarse el último ajuste realizado.

Para modificar un ajuste de precios:

1. Ingrese al SICE web, busque la compra y acceda al menú principal.

Sistema de Información de Compras y Contrataciones Estatales					
Archivo		Operación		Ayuda	
Nro Procedimiento	20	Año Procedimiento	2007	Nro Ampliación	2
Tipo	Licitación Pública	Estado	Ingresando OCs/Facturas ampliación	Año Fiscal	2008
UCC	Etchepare y S.C.Rossi				

Selección de Operación

Seleccione la Operación que desea ejecutar

[Ver Compra](#)

[Consultar adjudicación](#)

[Alta orden de compra](#)

[Lista ordenes de compra](#)

[Distribuir por unidad organizativa](#)


[Cuadro Comparativo de Ofertas](#)

[Alta ajuste de precios de adjudicación](#)

[Lista ajuste de precios de adjudicación](#)

<< Atrás

2. Elija la opción **Lista ajuste de precios de adjudicación**, aparecerá la siguiente pantalla con los ajustes realizados.

Sistema de Información de Compras y Contrataciones Estatales					
Archivo Operación Ayuda					
Nro Procedimiento	20	Año Procedimiento	2007	Nro Ampliación	0
Tipo	Licitación Pública	Estado	Ingresando OCs/Facturas	Año Fiscal	2008
UCC	Etchepare y S.C.Rossi				
	Fecha Ajuste	Fecha Preparado	Descripción del ajuste	Estado	
	01/04/2008 17:19	01/04/2008 17:31	Ajuste de Julio	Preparado	
<< Atrás					

3. Seleccione el ajuste que quiere eliminar, dando clic en el icono amarillo que aparece delante.

Aparece el siguiente menú:

Sistema de Información de Compras y Contrataciones Estatales					
Archivo Operación Ayuda					
Nro Procedimiento	20	Año Procedimiento	2007	Nro Ampliación	0
Tipo	Licitación Pública	Estado	Ingresando OCs/Facturas	Año Fiscal	2008
UCC	Etchepare y S.C.Rossi				
Fecha Ajuste	01/04/2008 17:19	Estado	Preparado	Fecha Preparado	01/04/2008 17:31
Descripción del ajuste	Ajuste de Julio				
Selección de Operación					
Seleccione la Operación que desea ejecutar					
Revertir ajuste de precios de adjudicación Ver ajuste de precios de adjudicación					
<< Atrás					

4. Verifique visualizando previamente el ajuste indicado, para esto debe dar clic en **Ver ajuste de precios de adjudicación**.
5. Haga clic en **Revertir ajuste de precios de adjudicación**, aparecerá la siguiente interrogante:

Sistema de Información de Compras y Contrataciones Estatales					
Archivo		Operación		Ayuda	
Nro Procedimiento	20	Año Procedimiento	2007	Nro Ampliación	0
Tipo	Licitación Pública	Estado	Ingresando OCs/Facturas	Año Fiscal	2008
UCC	Etchepare y S.C.Rossi	Estado	Preparado	Fecha Preparado	01/04/2008 17:31
Fecha Ajuste	01/04/2008 17:19				
Descripción del ajuste	Ajuste de Julio				

¿Está seguro que quiere revertir el ajuste de precios de adjudicación **Ajuste de Julio**?

6. Haga clic en **Aceptar** para volver el ajuste al estado en proceso, o **Cancelar** si no esta seguro del cambio que va a hacer.
7. Si aceptó pasar el ajuste a “en proceso”, ingrese nuevamente al ajuste y aparecerá el siguiente menú:

Sistema de Información de Compras y Contrataciones Estatales					
Archivo		Operación		Ayuda	
Nro Procedimiento	20	Año Procedimiento	2007	Nro Ampliación	0
Tipo	Licitación Pública	Estado	Ingresando OCs/Facturas	Año Fiscal	2008
UCC	Etchepare y S.C.Rossi	Estado	En Proceso	Fecha Preparado	
Fecha Ajuste	01/04/2008 17:19				
Descripción del ajuste	Ajuste de Julio				

Selección de Operación
 Seleccione la Operación que desea ejecutar

[Eliminar ajuste de precios de adjudicación](#)
[Modificar ajuste de precios de adjudicación](#)

8. Elija la opción **Eliminar ajuste de precios de adjudicación**.

Aparecerá la siguiente interrogante:

Sistema de Información de Compras y Contrataciones Estatales

Archivo Operación Ayuda

Nro Procedimiento	20	Año Procedimiento	2007	Nro Ampliación	0
Tipo	Licitación Pública	Estado	Ingresando OCs/Facturas	Año Fiscal	2008
UCC	Etchepare y S.C.Rossi	Estado	En Proceso	Fecha Preparado	
Fecha Ajuste	01/04/2008 17:19				
Descripción del ajuste	Ajuste de Julio				

¿Está seguro que quiere eliminar el ajuste de precios Ajuste de Julio?

9. Haga clic en **Aceptar** para eliminar el ajuste, o **Cancelar** si no esta seguro de la operación.

Nota: Repitiendo todo el procedimiento puede seguir eliminando ajustes anteriores, siempre en orden inverso a lo creado.

1. Elija la opción **Modificar ajuste de precios de adjudicación**.
2. Haga las modificaciones que estime convenientes.
3. Guarde y salga.