

CARÁTULA

Organización	Presidencia – AGESIC
Proyecto	Compras y Contrataciones Estatales
Asunto	Manual de Afectación
Fecha	24/03/2011

Historial de Revisiones

Fecha	Versión	Descripción	Autor
24/03/2011	01	Este documento explica cómo generar una afectación de SIIF desde SICE.	Valeria Escudero
28/03/2011	01	Revisión	Sofía Bertullo

Nombre actual del archivo: Afectación.odt

Andes 1365 piso 7°
Montevideo – Uruguay
Tel./Fax: (+598) 2901.2929*
Email: contacto@agesic.gub.uy

www.agesic.gub.uy

Tabla de Contenidos

ALTA DE UNA AFECTACIÓN.....	3
-----------------------------	---

ALTA DE UNA AFECTACIÓN

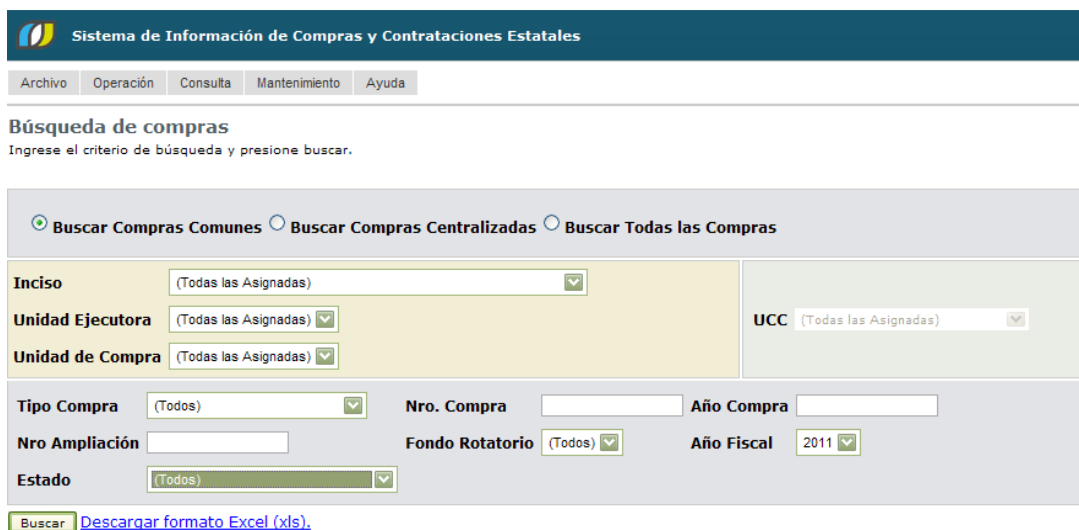
Se incorporó una nueva funcionalidad, que permite generar afectaciones de SIIF desde SICE, para compras comunes que se encuentren en unidades de compra con interrelación SIIF.

Dicha operación, se podrá realizar luego de transcurridos cinco minutos desde que el procedimiento se dejó en estado “Compra armada” y el monto total de la afectación deberá coincidir siempre con el monto total estimado en el armado de la compra.

La herramienta, requiere un permiso especial en SICE. Si resulta de interés su utilización, deberán contactarse con su Gerente financiero.

Para armar una afectación:

1. Ingrese a SICE.
2. Aparecerá una pantalla como la siguiente:



The screenshot shows the 'Sistema de Información de Compras y Contrataciones Estatales' interface. It features a navigation menu with 'Archivo', 'Operación', 'Consulta', 'Mantenimiento', and 'Ayuda'. The main section is titled 'Búsqueda de compras' and includes a search instruction: 'Ingrese el criterio de búsqueda y presione buscar.' Below this, there are three radio buttons for search criteria: 'Buscar Compras Comunes' (selected), 'Buscar Compras Centralizadas', and 'Buscar Todas las Compras'. The search form contains several fields: 'Inciso' (dropdown: Todas las Asignadas), 'Unidad Ejecutora' (dropdown: Todas las Asignadas), 'Unidad de Compra' (dropdown: Todas las Asignadas), 'UCC' (dropdown: Todas las Asignadas), 'Tipo Compra' (dropdown: Todos), 'Nro. Compra' (text input), 'Año Compra' (text input), 'Nro Ampliación' (text input), 'Fondo Rotatorio' (dropdown: Todos), 'Año Fiscal' (dropdown: 2011), and 'Estado' (dropdown: Todos). At the bottom, there is a 'Buscar' button and a link to 'Descargar formato Excel (xls)'.

3. Indique los parámetros de búsqueda y haga clic en el botón **Buscar**, aparecerá un listado en la parte inferior con los llamados que cumplen con la condición indicada, cómo se muestra a continuación:

 Sistema de Información de Compras y Contrataciones Estatales

Archivo Operación Consulta Mantenimiento Ayuda



Búsqueda de compras

Ingrese el criterio de búsqueda y presione buscar.

Buscar Compras Comunes Buscar Compras Centralizadas Buscar Todas las Compras


Inciso	5 : Ministerio de Economía y Finanzas	UCC	(Todas las Asignadas)
Unidad Ejecutora	5 : Dirección General Impositiva		
Unidad de Compra	(Todas las Asignadas)		
Tipo Compra	Licitación Pública	Nro. Compra	500000
		Año Compra	
Nro Ampliación		Fondo Rotatorio	(Todos)
		Año Fiscal	2011
Estado	Compra Armada		

[Descargar formato Excel \(xls\)](#)

	Unidad de Compra	Tipo Compra	Nro. Compra	Año Compra	Nro Ampliación	Fondo Rotatorio	Año Fiscal	Estado	Objeto de la Compra	
	5:Ministerio de Economía y Finanzas	Licitación Pública /	500000	2011	0	No	2011	Compra Armada		
	5: Dirección General Impositiva Compras	Común								

Resultados Encontrados: 1
 Total de Páginas: 1

Visualizando: 1 a 1
 Pagina Actual: 1

50 líneas por página 

4. Haga clic en el icono amarillo que aparece delante del llamado, para ingresar al mismo.

5. Aparecerá una página con el siguiente formato:

Sistema de Información de Compras y Contrataciones Estatales

Archivo Operación Consulta Mantenimiento Ayuda

Nro. Compra	500000	Año Compra	2011	Nro Ampliación	0
Tipo Compra	Licitación Pública	Estado	Compra Armada	Año Fiscal	2011
Inciso	Ministerio de Economía y Finanzas	Unidad Ejecutora	Dirección General Impositiva	Unidad de Compra	Compras

Selección de Operación

Seleccione la Operación que desea ejecutar

[Historial compra](#)
[Información SIIF](#)
[Modificar compra](#)
[Ver compra](#)
[Generar afectación SIIF](#)
[Alta llamado/invitación](#)
[Revalidar](#)

6. Haga clic en **Generar afectación SIIF**, aparecerá la siguiente pantalla:

Generación Afectación SIIF

Nro. Documento Afectación: **Fecha de Elaboración:**

Tipo de Ejecución: **Total Nominal:** 4

Estado: En proceso

Nro. Documento: **Fecha de Elaboración:**


Partidas de Afectación:

	ODG	Importe
<input type="checkbox"/>	134.0 : PRODUCTOS DE ARTES GRAFICAS	4
<input type="checkbox"/>	Programa + Proyecto TM TC	Importe

7. Indique tipo de ejecución.

8. En la etiqueta de **Doc. respaldo**, deberá ingresar, el Nro. Documento.



Doc.Respaldo Financieros Resumen Errores SIIF (0) Historial


Nro. Documento: **Fecha de Elaboración:** 

9. En la etiqueta **Financieros**, deberá ingresar:

- Concepto del Gasto
- Financiamiento
- Código SIR

Doc.Respaldo **Financieros** Resumen Errores SIIF (0) Historial

Concepto del Gasto:  **Financiamiento:** 

Código SIR:  **Partidas en Moneda Extranjera:**

Mientras existan líneas de partida se deshabilitarán los campos Concepto del Gasto, Financiamiento y Partidas en Moneda Extranjera.

10. En la etiqueta **Resumen**, deberá ingresar una breve descripción de la operación.

Doc.Respaldo	Financieros	Resumen	Errores SIIF (0)	Historial
--------------	-------------	----------------	------------------	-----------

Resumen de la Operación:

11. Luego, seleccione las **Partidas de afectación**, sin olvidar el Programa.

Partidas de Afectación:

		ODG		Importe	
		134.0 : PRODUCTOS DE ARTES GRAFICAS		4	
	Programa +	Proyecto	TM	TC	Importe

En este paso Ud. puede distribuir el monto total (Importe) entre diferentes partidas, pero siempre la suma de las partidas debe coincidir con el monto total.

12. Cuando finalice, haga clic en el botón **Guardar**.

13. Una vez guardada la afectación, podrá dar clic en **Aprobar**. Su aprobación implica la verificación y confirmación de la afectación.