


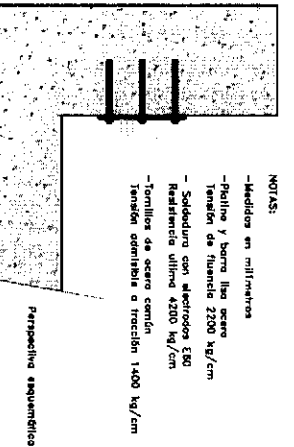
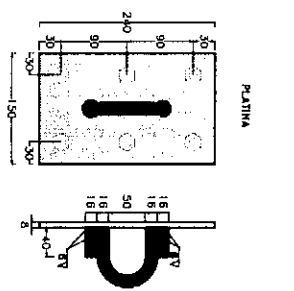
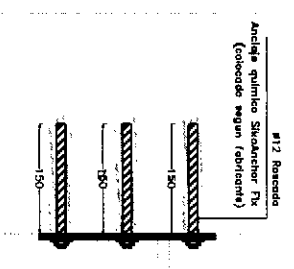


-  SECTOR A REEMPLAZAR
-  SECTOR A COLOCAR CARRINEROS
-  ANCLAJES PARA LINEA DE VIDA

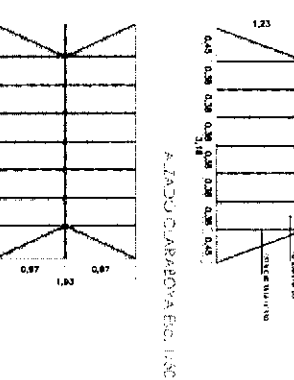
Platinas a colocar c/5 metros en mampostería

Ubicación en prell

PLANTA ETC 1:200




- NOTAS:
- Medidas en milímetros
 - Platina y horm. llo. segun
 - Tenida de funde 2200 kg/cm
 - Soldadura con electrodos E 80
 - Resistencia última 4200 kg/cm
 - Tornillos de acero común
 - También aplicable a tracción 1400 kg/cm



DETALLE 1 PLATINA ETC 1:50

DETALLE 2 UBICACIÓN A PRELL ETC

PLANTA CLAPAROVA ETC 1:150

	
INGENIERIA CIVIL ARQUITECTURA UCA	
REACON. AZOTEA CCT LEGUIZAMON PLANTA DE AZOTEA	
CLIENTE: N. ALVARO BARRIOS	PLANTAS: PA 5501
PROYECTA: ALVARO BARRIOS	AUTORIZA: CALIBRE PA 5102
FEEL: SERVICIO DE LLENADO	FECHA: 12/01/1995
INGENIERO: ING. RICARDO BARRIOS	ESCALA: A2
DISEÑADOR:	OBSERVACIONES: