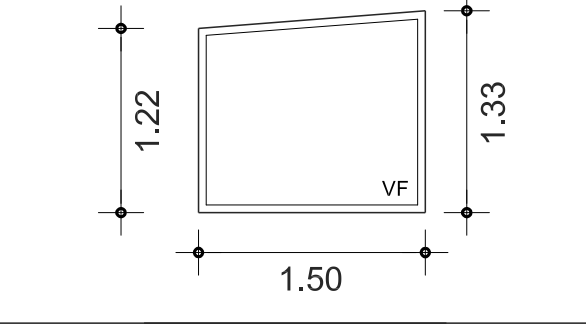
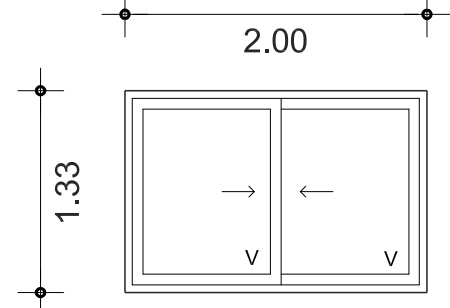
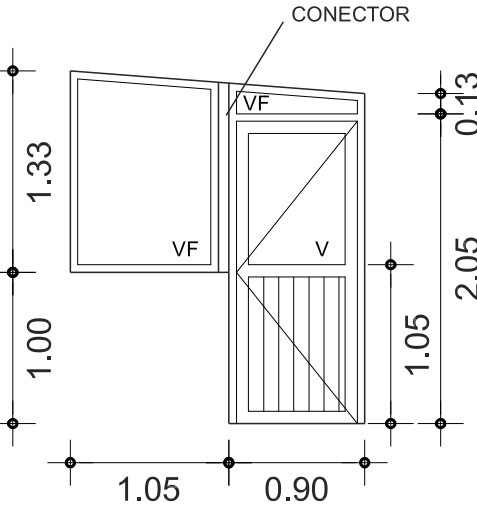
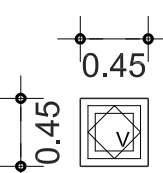
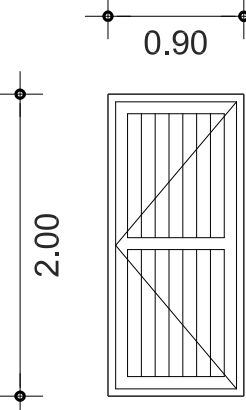
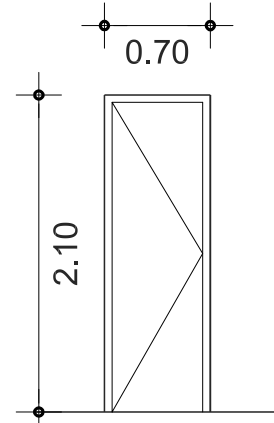


A11			A12			A13			A14			A15			
CARPINTERÍA ALUMINIO			CARPINTERÍA ALUMINIO			CARPINTERÍA ALUMINIO			CARPINTERÍA ALUMINIO			CARPINTERÍA ALUMINIO			
															
CANTIDAD	1	UBICACIÓN	CONTROL DE ACCESO	CANTIDAD	1	UBICACIÓN	CONTROL DE ACCESO	CANTIDAD	1	UBICACIÓN	CONTROL DE ACCESO	CANTIDAD	1	UBICACIÓN	CONTROL DE ACCESO
MARCO		vidrio fijo		MARCO		Corrediza serie 25		MARCO		batientes serie Probbra + vidrio fijo unidos por conector		MARCO		Proyección y deslizamiento	
HOJA				HOJA		Corrediza serie 25		HOJA		1 hojas batiente serie Probbra con machimbrado aluminio inferior		HOJA		Proyección y deslizamiento	
TERMINACIÓN		Anodizado natural		TERMINACIÓN		Anodizado natural		TERMINACIÓN		Anodizado natural		TERMINACIÓN		Anodizado natural	
HERRAJES				HERRAJES				HERRAJES		pomelas de aluminio + cerradura de seguridad		HERRAJES		pomelas de aluminio + cerradura de seguridad	
VIDRIOS		Cristal transparente 6 mm		VIDRIOS		Cristal transparente 6 mm		VIDRIOS		cristal transparente 4 mm		VIDRIOS		Cristal transparente 4 mm	
OBSERVACIONES				OBSERVACIONES				OBSERVACIONES				OBSERVACIONES			

C4			CARPINTERÍA MADERA		
					
CANTIDAD	1	UBICACIÓN	BAÑO		
MARCO		tipo cajón eucaliptus fas 5x17 a verificar en obra + contramarcos 2"			
HOJA		1 hoja tipo placa 2" espesor con cubrecantos 1 cm			
TERMINACIÓN		Esmalte sintético color a definir			
HERRAJES		3 pomelas 110 mm + picaporte recto			
VIDRIOS					
OBSERVACIONES					

	DEPARTAMENTO DE HIGIENE
RELLENO SANITARIO - ROCHA ZONA ACCESO AL PREDIO	
Director del Proyecto: Dir. Fausto de León Proyecto Ejecutivo: Arq. Gino de León	
Fecha	Lamina
JUNIO / 2019	6
Escala	1/50