

PUERTO DE PUNTA DEL ESTE

TIPO	DIMENSIONES	CANTIDAD	MATERIAL	SOPORTE	ABRAZADERAS	MANTENIMIENTO SOPORTE EXISTENTE
1	60 X 400	3	LONA BACKLIGHT	0		SI
2	40 X 70	2	SINTRA	0		SI
3	40 X 70	2	SINTRA	0		SI
4	40 X 70	2	SINTRA	0		SI
5	40 X 70	2	SINTRA	0		SI
6	40 X 70	2	SINTRA	0		SI
7	40 X 70	2	SINTRA	0		SI
8	40 X 70	2	SINTRA	0		SI
9	40 X 70	2	SINTRA	0		SI
10	40 X 70	2	SINTRA	0		SI
11	45 X 45	15	SINTRA	0		SI
12	45 X 45	4	SINTRA	0		SI
13	45 X 45	15	SINTRA	0		SI
14	45 X 45	8	SINTRA	0		SI
15 *	45 X 45	2	SINTRA	0		SI
16	45 X 45	6	SINTRA	0		SI
17	45 X 45	2	SINTRA	0		SI
18	40 X 60	4	SINTRA	0		SI
19	40 X 70	2	SINTRA	0		SI
20	50 X 244	3	LONA BACKLIGHT	0		SI
21	50 X 244	4	LONA BACKLIGHT	0		SI
22	50 X 244	2	LONA BACKLIGHT	0		SI
23	50 X 244	3	LONA BACKLIGHT	0		SI
24	40 X 40	2	SINTRA	0		SI
25	40 X 40	2	SINTRA	0		SI
26	99 X 148	6	LONA BACKLIGHT	0		SI
27 *	45 X 45	2	SINTRA	0		SI
28	400 X 80	1	SINTRA	0		SI
29	120 X 30	11	SINTRA	0		SI
30	50 X 70	2	SINTRA	0		SI
31	40 X 70	11	SINTRA	0		SI
32	100 X 150	2	LONA BACKLIGHT	0		SI
33	45 X 45	2	SINTRA	0		SI
34	45 X 45	2	SINTRA	0		SI
35	45 X 45	2	SINTRA	0		SI
36	A3	2	SINTRA	0		SI
TOTAL		137				

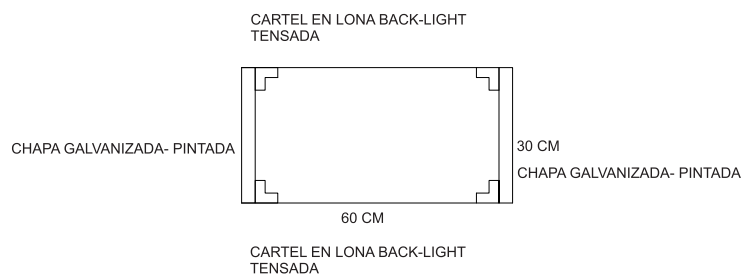


DIRECCIÓN NACIONAL
DE HIDROGRAFÍA

PUERTO DE PUNTA DEL ESTE

400 CM

60 CM



Detalle en planta

CARTEL TIPO 1

CANTIDAD: 3 - DOBLE FAZ

PUERTO DE PUNTA DEL ESTE



CARTEL TIPO 2

CANTIDAD:2 - DOBLE FAZ

PUERTO DE PUNTA DEL ESTE



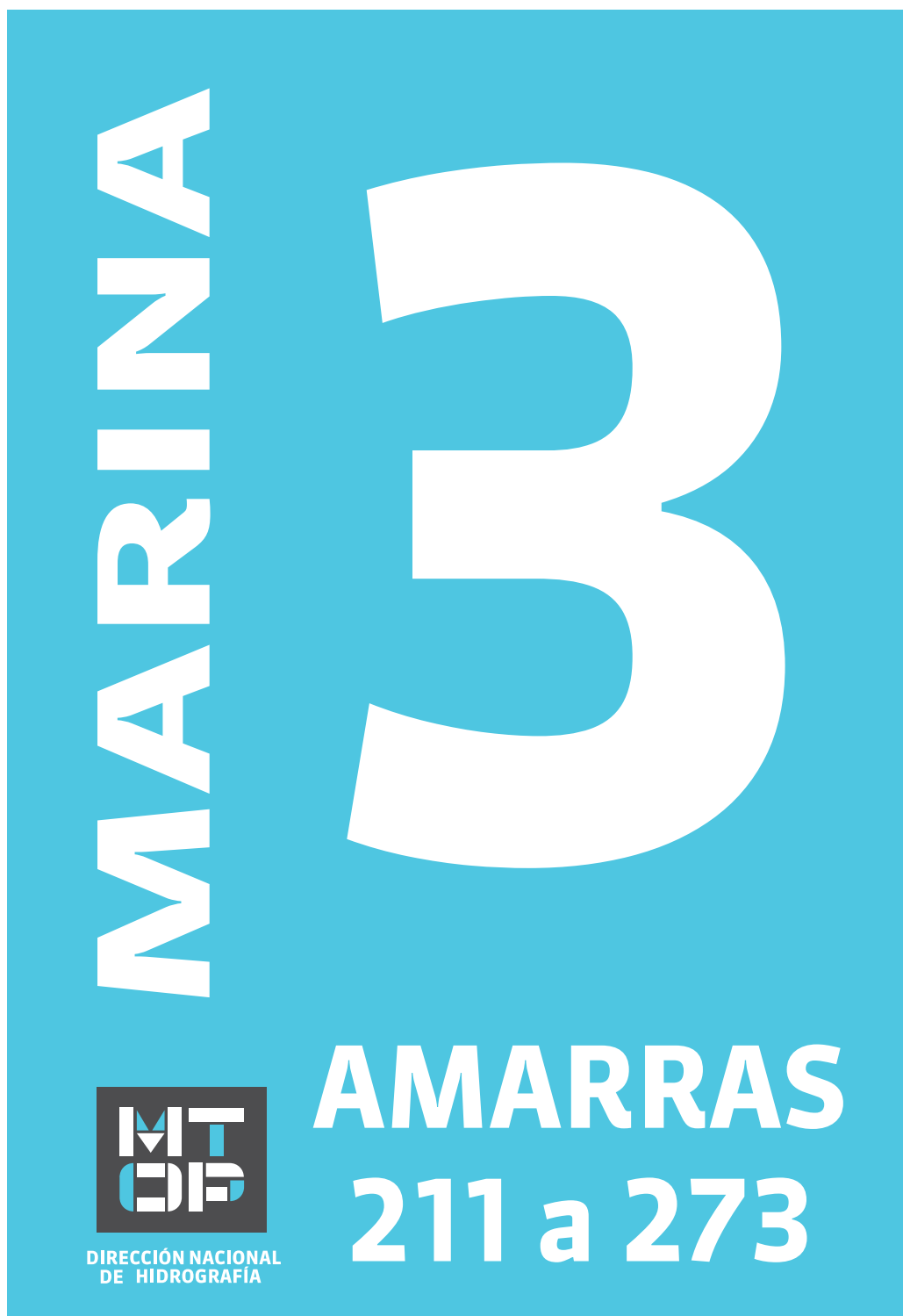
70

CARTEL TIPO 3

CANTIDAD:2 - DOBLE FAZ

PUERTO DE PUNTA DEL ESTE


40



MARINA

3

AMARRAS
211 a 273



DIRECCIÓN NACIONAL
DE HIDROGRAFÍA

A rectangular sign with a light blue background. The word 'MARINA' is written vertically in white, bold, sans-serif capital letters on the left side. To its right is a large white number '3'. Below the '3' and 'MARINA' is the text 'AMARRAS' and '211 a 273' in white, bold, sans-serif capital letters. In the bottom left corner, there is a black square logo with white stylized letters 'D', 'N', 'H' and the text 'DIRECCIÓN NACIONAL DE HIDROGRAFÍA' below it.

70

CARTEL TIPO 4

CANTIDAD:2 - DOBLE FAZ

PUERTO DE PUNTA DEL ESTE

40

A rectangular sign with a light blue background. On the left, the word "MARRINA" is written vertically in large, white, bold, sans-serif capital letters. To its right is a large, white, bold number "4". Below the "4", the word "AMARRAS" is written in white, bold, sans-serif capital letters. Underneath "AMARRAS", the numbers "274 a 334" are written in the same white, bold, sans-serif font. In the bottom left corner, there is a black square logo containing the letters "M" and "D" in white, with a stylized anchor or hook shape. Below the logo, the text "DIRECCIÓN NACIONAL DE HIDROGRAFÍA" is written in small, white, sans-serif capital letters.

70

CARTEL TIPO 5

CANTIDAD:2 - DOBLE FAZ

PUERTO DE PUNTA DEL ESTE

40



70

CARTEL TIPO 6

CANTIDAD:2 - DOBLE FAZ

PUERTO DE PUNTA DEL ESTE

ESCOLLERA



**DIRECCIÓN NACIONAL
DE HIDROGRAFÍA**

**AMARRAS
01 a 57**

70

CARTEL TIPO 7

CANTIDAD:2 - DOBLE FAZ

PUERTO DE PUNTA DEL ESTE

MUELLE PRINCIPAL



**DIRECCIÓN NACIONAL
DE HIDROGRAFÍA**

AMARRAS
58 a 71
203 a 210

CARTEL TIPO 8

CANTIDAD:2 - DOBLE FAZ

EXPLANADA B



**DIRECCIÓN NACIONAL
DE HIDROGRAFÍA**

**AMARRAS
409 a 423**

70

CARTEL TIPO 9

CANTIDAD: 2 - DOBLE FAZ

PUERTO DE PUNTA DEL ESTE

EXPLANADA



**DIRECCIÓN NACIONAL
DE HIDROGRAFÍA**

**AMARRAS
424 a 443**

CARTEL TIPO 10

CANTIDAD: 2 - DOBLE FAZ


PUERTO DE PUNTA DEL ESTE



CARTEL TIPO 11

CANTIDAD: 15 - DOBLE FAZ

PUERTO DE PUNTA DEL ESTE



CARTEL TIPO 12

CANTIDAD:4 - DOBLE FAZ

PUERTO DE PUNTA DEL ESTE

45

45



CARTEL TIPO 13

CANTIDAD:15 - DOBLE FAZ

PUERTO DE PUNTA DEL ESTE

45

45



CARTEL TIPO 14

CANTIDAD:8 - DOBLE FAZ

PUERTO DE PUNTA DEL ESTE




CARTEL TIPO 15

CANTIDAD:2 - SIMPLE FAZ

PUERTO DE PUNTA DEL ESTE

45

45



CARTEL TIPO 16

CANTIDAD: 6 - SIMPLE FAZ

PUERTO DE PUNTA DEL ESTE

45

45



CARTEL TIPO: 17
CANTIDAD: 2 - DOBLE FAZ

PUERTO DE PUNTA DEL ESTE

40

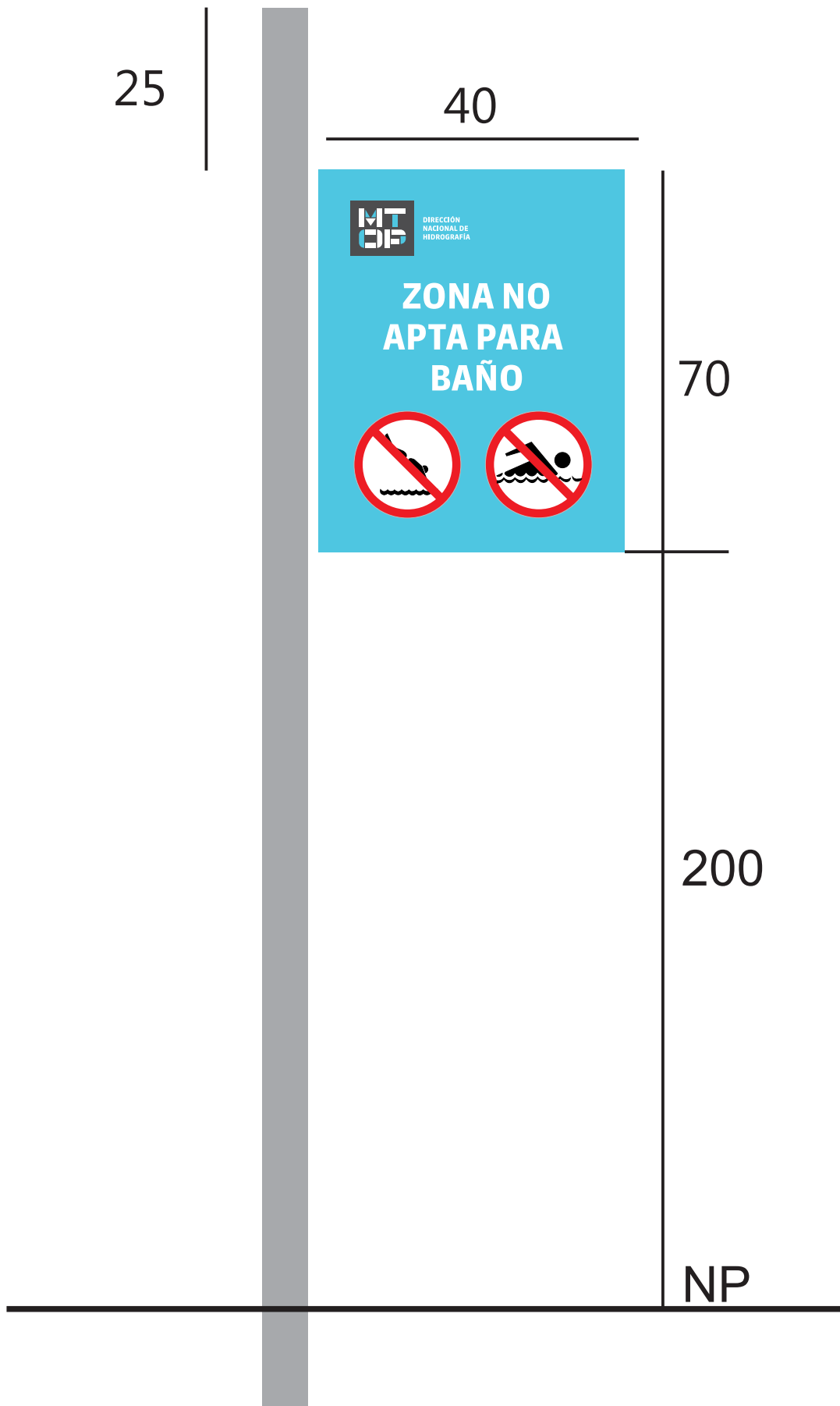
60



CARTEL TIPO: 18

CANTIDAD: 4 - SIMPLE FAZ

PUERTO DE PUNTA DEL ESTE



CARTEL TIPO: 19

CANTIDAD: 2 - DOBLE FAZ

PUERTO DE PUNTA DEL ESTE

50

244



CARTEL TIPO: 20
CANTIDAD: 3 - SIMPLE FAZ

SOPORTE EXISTENTE
TIPO BASTIDOR - SUMINISTRAR
LONA TENSADA

PUERTO DE PUNTA DEL ESTE

244

RAMPA Y GUARDERIA



CARTEL TIPO: 21
CANTIDAD: 4 - SIMPLE FAZ

SOPORTE EXISTENTE
TIPO BASTIDOR - SUMINISTRAR
LONA TENSADA

PUERTO DE PUNTA DEL ESTE

50

244



CARTEL TIPO: 22
CANTIDAD: 2 - SIMPLE FAZ

SOPORTE EXISTENTE
TIPO BASTIDOR - SUMINISTRAR
LONA TENSADA

PUERTO DE PUNTA DEL ESTE

244



CARTEL TIPO: 23
CANTIDAD: 3 - SIMPLE FAZ

SOPORTE EXISTENTE
TIPO BASTIDOR - SUMINISTRAR
LONA TENSADA

PUERTO DE PUNTA DEL ESTE

40

40



40

40



CARTEL TIPO: 24

CANTIDAD: 2 - DOBLE FAZ

UNO DE CADA UNO

PUERTO DE PUNTA DEL ESTE

40

40



40

40



CARTEL TIPO: 25

CANTIDAD: 2 - DOBLE FAZ

UNO DE CADA UNO

PUERTO DE PUNTA DEL ESTE

PUERTO DE PUNTA DEL ESTE



DIRECCIÓN NACIONAL DE HIDROGRAFÍA

- ↑ YACHT CLUB PUNTA DEL ESTE
- ← DIR. NAC. DE ADUANAS
- ← PREFECTURA NACIONAL NAVAL
- ↑ MUELLE PRINCIPAL
- ↑ MARINAS 1 - 2 - 3 - 4 - 5
- ← EMBARQUE CRUCEROS
- ← SS.HH Y DUCHAS ♿
- ← VENTA DE PRODUCTOS DEL MAR
- ← LOCALES GASTRONÓMICOS

DISEÑO N°1

PUERTO DE PUNTA DEL ESTE




DIRECCIÓN NACIONAL DE HIDROGRAFÍA

- MUELLE MAILHOS
- ↑ OFICINAS ADMINISTRATIVAS
- ↑ ESCOLLERA
- ↑ MUELLE PRINCIPAL
- ↑ MARINAS 1 - 2 - 3 - 4 - 5
- ↑ RAMPA Y GUARDERIA
- ↑ EMBARQUE DE CRUCEROS
- ↑ VENTA DE PRODUCTOS DEL MAR
- ↑ LOCALES GASTRONÓMICOS

DISEÑO N°2

PUERTO DE PUNTA DEL ESTE



DIRECCIÓN NACIONAL DE HIDROGRAFÍA

- GLORIETA
- ↑ OFICINAS ADMINISTRATIVAS
- ↑ ESCOLLERA
- ↑ MUELLE PRINCIPAL
- ↑ MARINAS 1 - 2 - 3 - 4 - 5
- ↑ RAMPA Y GUARDERIA
- ↑ EMBARQUE DE CRUCEROS
- ↑ VENTA DE PRODUCTOS DEL MAR
- ↑ LOCALES GASTRONÓMICOS

DISEÑO N°3

BIENVENIDOS

PUERTO DE PUNTA DEL ESTE

DISEÑO N°4

PUERTO DE PUNTA DEL ESTE




DIRECCIÓN NACIONAL DE HIDROGRAFÍA

PESCADOS Y MARISCOS

- Kiosco N° 1: EL 19 DE JULIA
- Kiosco N° 2: EL GAUCHO
- Kiosco N° 3: MARYCAR
- Kiosco N° 4: REFIFI II
- Kiosco N° 5: LA MOROCHA
- Kiosco N° 6: DON MATEO
- Kiosco N° 7: VITAMINA
- Kiosco N° 8: MARÍA
- Kiosco N° 9: EL MEJILLON
- Kiosco N° 10: PATA DE PALO
- Kiosco N° 11: RONDANINA

DISEÑO N°5

PUERTO DE PUNTA DEL ESTE



DIRECCIÓN NACIONAL DE HIDROGRAFÍA

- ← MARINA 1 Y 2
- ← MARINA 3
- ← SS.HH Y DUCHAS ♿
- ← MUELLE PRINCIPAL
- ↑ MARINA 4 Y 5
- ← EMBARQUE DE CRUCEROS
- ← PREFECTURA NACIONAL NAVAL
- ← DIR. NAC. DE ADUANAS
- ← PASEOS EN LANCHAS ISLA DE LOBOS / ISLA GORRITI

DISEÑO N°6

CARTEL TIPO: 26
CANTIDAD: 6 - SIMPLE FAZ

SOPORTE EXISTENTE, REALIZAR MANTENIMIENTO DE ESTRUCTURA E INSTALACIÓN ELECTRICA.
SUMINISTRAR LONA BACKLIGHT
PUERTO DE PUNTA DEL ESTE



CARTEL TIPO 27

CANTIDAD: 2 - DOBLE FAZ

PUERTO DE PUNTA DEL ESTE

400 cm

80 cm



CARTEL TIPO 28

CANTIDAD: 1 - SIMPLE FAZ

SOPORTE EXISTENTE

PUERTO DE PUNTA DEL ESTE

INGRESO MUELLE PRINCIPAL
SOBRE CAÑO.
CANTIDAD 3 CARTELES.

1.20



ESCOLLERA SOBRE CAÑOS.
CANTIDAD 2 CARTELES

1.20



MUELLE PRINCIPAL AL MEDIO
SOBRE CAÑO.
CANTIDAD 1 CARTEL.

1.20



INGRESO MUELLE PRINCIPAL
SOBRE CAÑO.
CANTIDAD 3 CARTELES

1.20



ADOSADO A MURO DE HORMIGON.
CANTIDAD 2 CARTELES

1.20



CARTEL TIPO 29
CANTIDAD: 11 - SIMPLE FAZ
SUMINISTRAR ABRAZADERAS

PUERTO DE PUNTA DEL ESTE

50

70



DIRECCIÓN NACIONAL
DE HIDROGRAFÍA

PUERTO DE PUNTA DEL ESTE

Instalación Portuaria - Port Facility

ACCESO RESTRINGIDO
RESTRICTED AREA

CODIGO: PBIP-ISPS

Nº OMI: UYPVDP - 0004

NIVEL DE PROTECCION: 1

CARTEL TIPO 30

CANTIDAD: 2 - SIMPLE FAZ

PUERTO DE PUNTA DEL ESTE

40



DIRECCIÓN NACIONAL
DE HIDROGRAFÍA

Recinto Portuario

**MINISTERIO DE TRANSPORTE
Y OBRAS PÚBLICAS**
Dirección Nacional de Hidrografía

70

CARTEL TIPO 31
CANTIDAD: 11 - DOBLE FAZ

PUERTO DE PUNTA DEL ESTE

100



DIRECCIÓN
NACIONAL DE
HIDROGRAFÍA

PUERTO DE PUNTA DEL ESTE

Instalación Portuaria
ACCESO RESTRINGIDO
RESTRICTED AREA


CODIGO: PBIP-ISPS
Nº OMI: UYMVD-0152
NIVEL DE PROTECCION: 1

150

CARTEL TIPO 32

CANTIDAD:2 - LONA BACK LIGTH

PUERTO DE PUNTA DEL ESTE



CARTEL TIPO 33

CANTIDAD: 2- simple FAZ

PUERTO DE PUNTA DEL ESTE



NO ESTACIONAR



CARTEL TIPO 34

CANTIDAD: 2- simple FAZ

PUERTO DE PUNTA DEL ESTE

ZONA DE DESCARGA



ESTACIONAMIENTO PARA PROVEEDORES

Tiempo máximo 15 minutos

CARTEL TIPO 35

CANTIDAD: 2- simple FAZ

PUERTO DE PUNTA DEL ESTE



DIRECCIÓN
NACIONAL DE
HIDROGRAFÍA

USO DE SSHH

Baño público abierto 24 hrs.

Horario de duchas de 06 a 23 hrs.

El uso de las duchas es exclusivo de nautas y personal portuario

Para hacer uso de las duchas es necesario contar con la tarjeta que se otorga en el momento del registro en la oficina administrativa.

Se agradece no ingresar con mascotas.

CARTEL TIPO 36

CANTIDAD: 2- simple FAZ

PUERTO DE PUNTA DEL ESTE