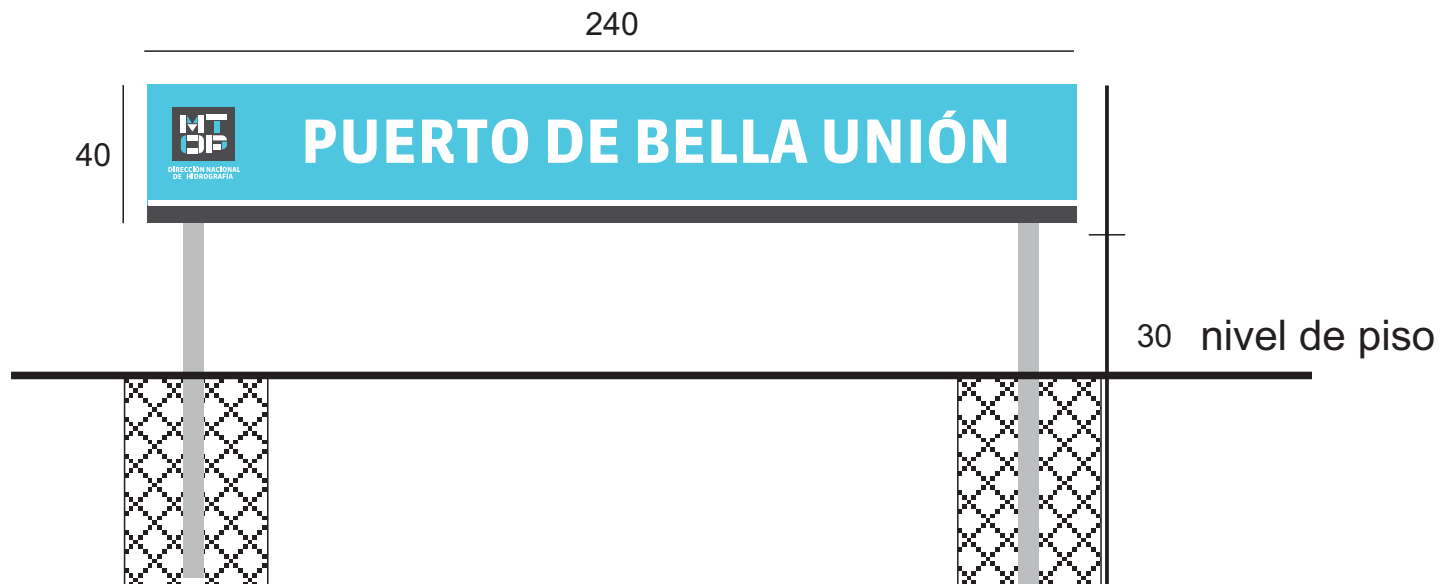


PUERTO DE BELLA UNIÓN

TIPO	DIMENSIONES	CANTIDAD	MATERIAL	SOPORTE	ABRAZADERAS	MANTENIMIENTO SOPORTE EXISTENTE
1	240 x 40	1	CHAPA GALVANIZADA			SI
2	45 X 45	4	SINTRA			SI
3	50 X 70	2	SINTRA			SI
4	45 X 45	2	SINTRA			SI
5	45 X 45	2	SINTRA			SI
6	80 X 160	1	VINILO ADHESIVO			SI
TOTAL		12				



estructura en hierro galvanizado
cartel en chapa galvanizada.

CARTEL TIPO 1

CANTIDAD:1 - SIMPLE FAZ

PUERTO DE BELLA UNIÓN

45

45



CARTEL TIPO 2

CANTIDAD:4 - Simple Faz

PUERTO DE BELLA UNIÓN

50

70



DIRECCIÓN
NACIONAL DE
HIDROGRAFÍA

PUERTO DE BELLA UNIÓN

Instalación Portuaria

ACCESO RESTRINGIDO
RESTRICTED AREA

CODIGO: PBIP-ISPS

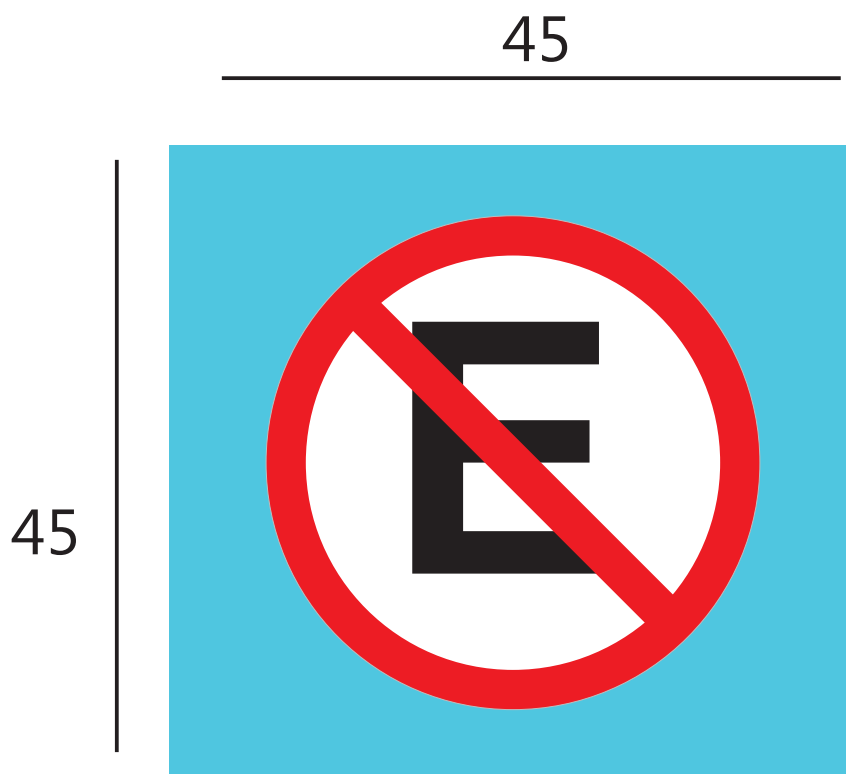
Nº OMI:

NIVEL DE PROTECCION:

CARTEL TIPO 3

CANTIDAD: 2 - Simple Faz

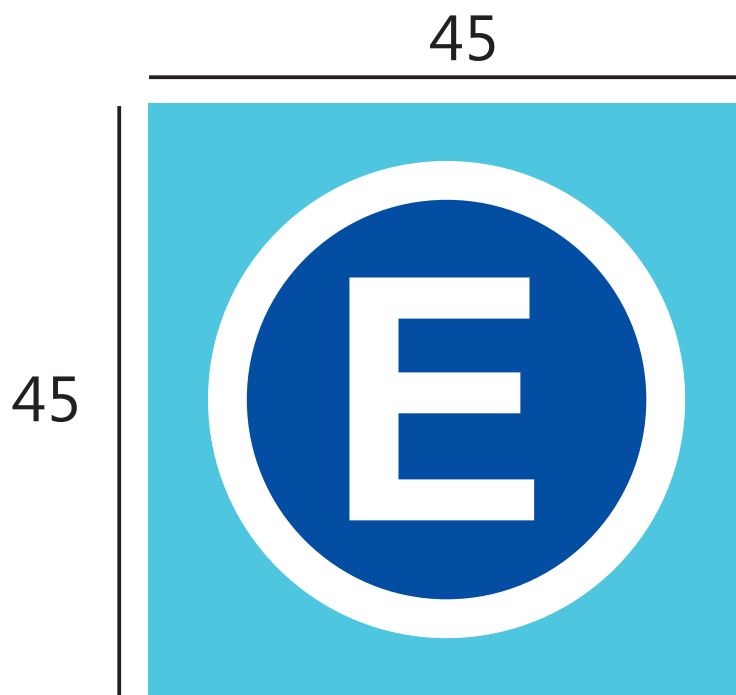
PUERTO DE BELLA UNIÓN



CARTEL TIPO 4

CANTIDAD: 2 - Simple Faz

PUERTO DE BELLA UNIÓN



CARTEL TIPO 5

CANTIDAD: 2 - Simple Faz

PUERTO DE BELLA UNIÓN

40



30

CARTEL TIPO: 6
CANTIDAD: 1 - SIMPLE FAZ

CARTEL EN SINTRA PARA
ADOSAR A PUERTA

PUERTO DE BELLA UNION