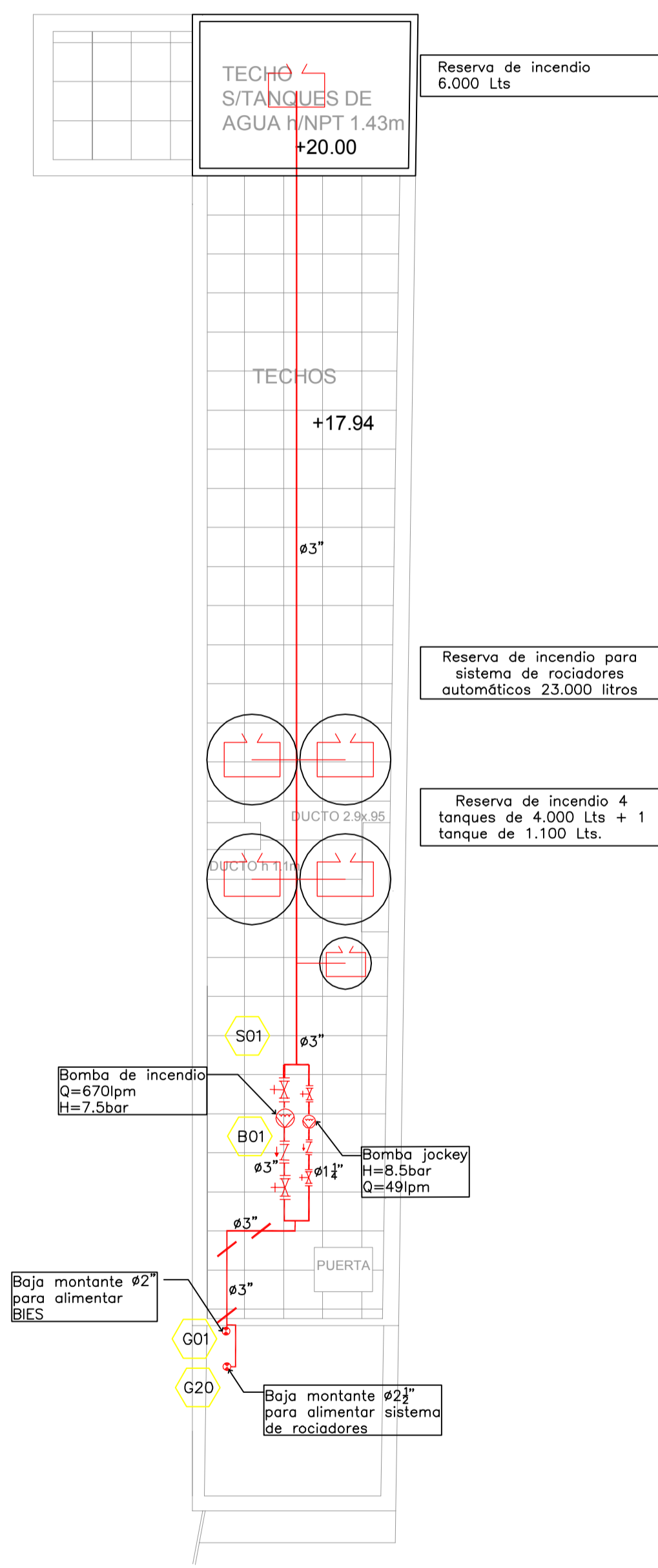


**NOTAS:**

- Se deben considerar las cotas superiores de agua para que queden todas iguales. Ejemplo: Se debe levantar el tanque de 1.100 Lts.
- Dentro del tanque de hormigón existente se debe limitar el uso sanitario subiendo la toma, para asegurar la reserva de incendio de 6.000 Lts..



REFERENCIAS - NOTAS

REFERENCIAS

	BOCA DE INCENDIO EQUIPADA DE 45mm Ø 25mm SEGÚN CORRESPONDA.
	BOCA DE INCENDIO EXTERIOR.
	BOCA DE INCENDIO CON VÁLVULA DE RETENCIÓN.
	HYDRANTE
	UNIÓN STORZ 65mm
	BOMBA DE INCENDIO
	BOMBA SISTEMA HIDRÁULICO DE MANGUERAS
	VÁLVULA GLOBO DE CIERRE
	VÁLVULA DE RETENCIÓN
	SAWESA PARA CONEXIÓN DE BOMBEROS CON VÁLVULA DE RETENCIÓN.
	VÁLVULA DE ALIVIO
	ESTACIÓN DE CONTROL Y ALARMA INTEGRADA POR UNA VÁLVULA DE CONTROL, VÁLVULA DE RETENCIÓN, INTERRUPTOR DE FLUJO Y CONEXIÓN DE EMERGENCIA.
	PUNTO DE PRUEBA Y PURGA
	MANÓMETRO CON PURGA
	MANÓMETRO CON PURGA
	RESERVA DE INCENDIO.
	BAJADA O SUBIDA DE TUBERÍA DE INCENDIO CON CAMBIO DE NIVEL.
	BAJADA O SUBIDA DE TUBERÍA DE INCENDIO
	SOPORTE PARA TUBERÍA DE INCENDIO SEGÚN NTPA 13 (VER TIPO DE SOPORTES).
	SOPORTE VERTICAL SEGÚN NTPA 13
	BLOQUES DE EMPUJE.
	MODO DE CÁLCULO HIDRÁULICO
	TUBERÍA EXCLUIDA PARA SISTEMA DE INCENDIO. 47"-51mm-41"-25.4mm
	INSTALACIÓN HIDRÁULICA EXISTENTE
	TUBERÍA EXCLUIDA PARA SISTEMA DE INCENDIO ENTERRADA- PISO
	TUBERÍA EXCLUIDA PARA SISTEMA DE INCENDIO ENTERRADA EXISTENTE
	ELEMENTOS A ANULAR
	INSTALACIÓN DE ROCIADORES AUTOMÁTICOS - TUBERÍA PRINCIPAL
	INSTALACIÓN DE ROCIADORES AUTOMÁTICOS - RAMALES
	INSTALACIÓN DE ROCIADORES AUTOMÁTICOS - ZONA DE CÁLCULO

ESTUDIO ARG. LUIS BELTRAMELLI  
PROYECTOS DE PROTECCIÓN CONTRA INCENDIOS

Galicia 1811 avda. Arnedo Grande  
Teléfono 2401 3408 - Cel: 984 198 084  
Móvil: 984 198 084  
luisbeltramelli@gmail.com

**PODER JUDICIAL**  
División Arquitectura - Julio Herrera y Obes 1192  
tel: 1907 int. 4530-4535 | fax: 2901 3978

Obra:	JUZGADOS DE PAZ DEPARTAMENTALES
Ubicación:	25 de Mayo 500
Rubro:	PROTECCIÓN CONTRA INCENDIOS
Línea:	PLANTA AZOTEA Sistema Hidráulico Lamina 11
Código:	PPCI BOMBEROS_V03
Fecha:	09/05/18
Escala:	1/100
Proyecto:	Arg. J. Viced
Elaborado:	Arg. J. Viced

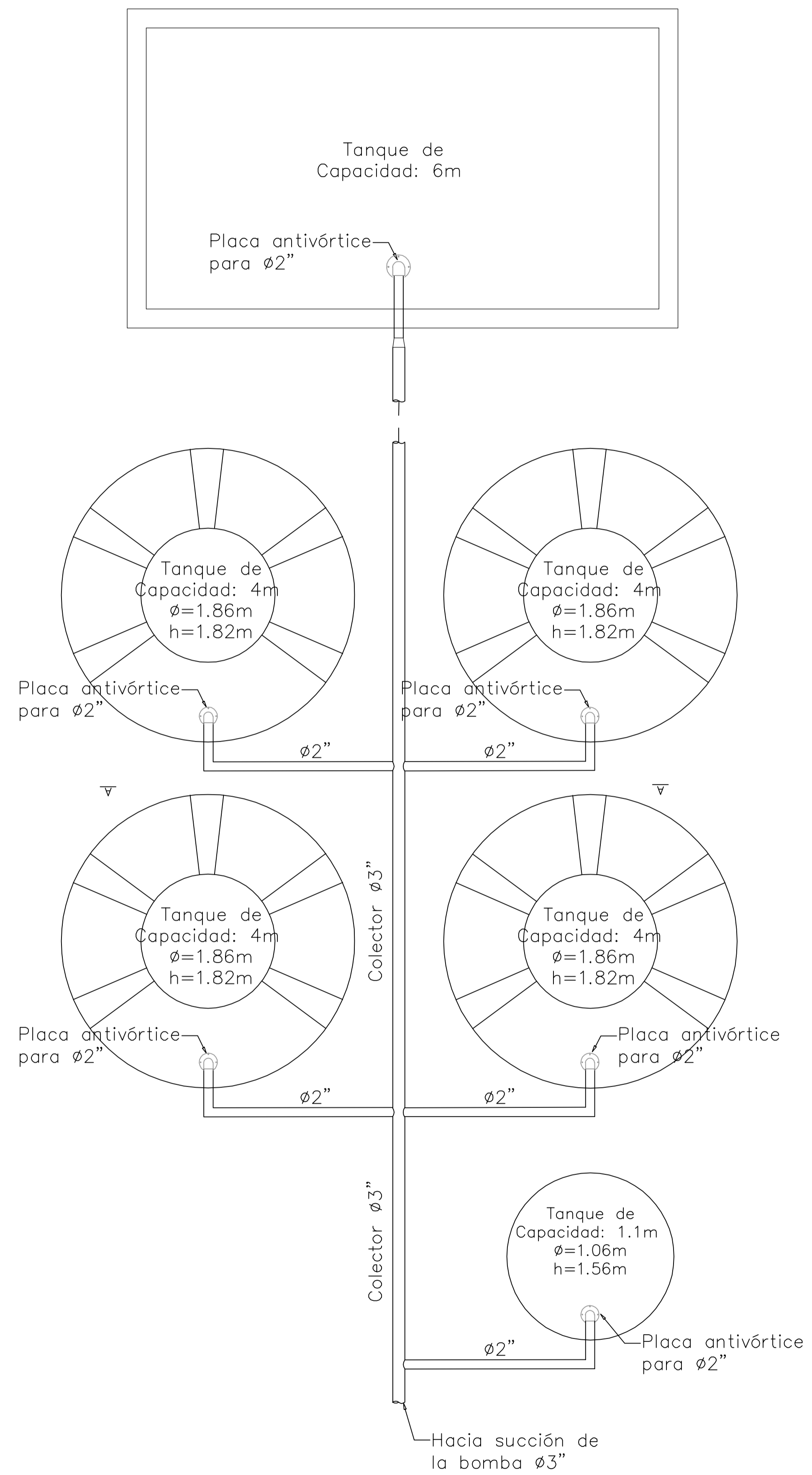
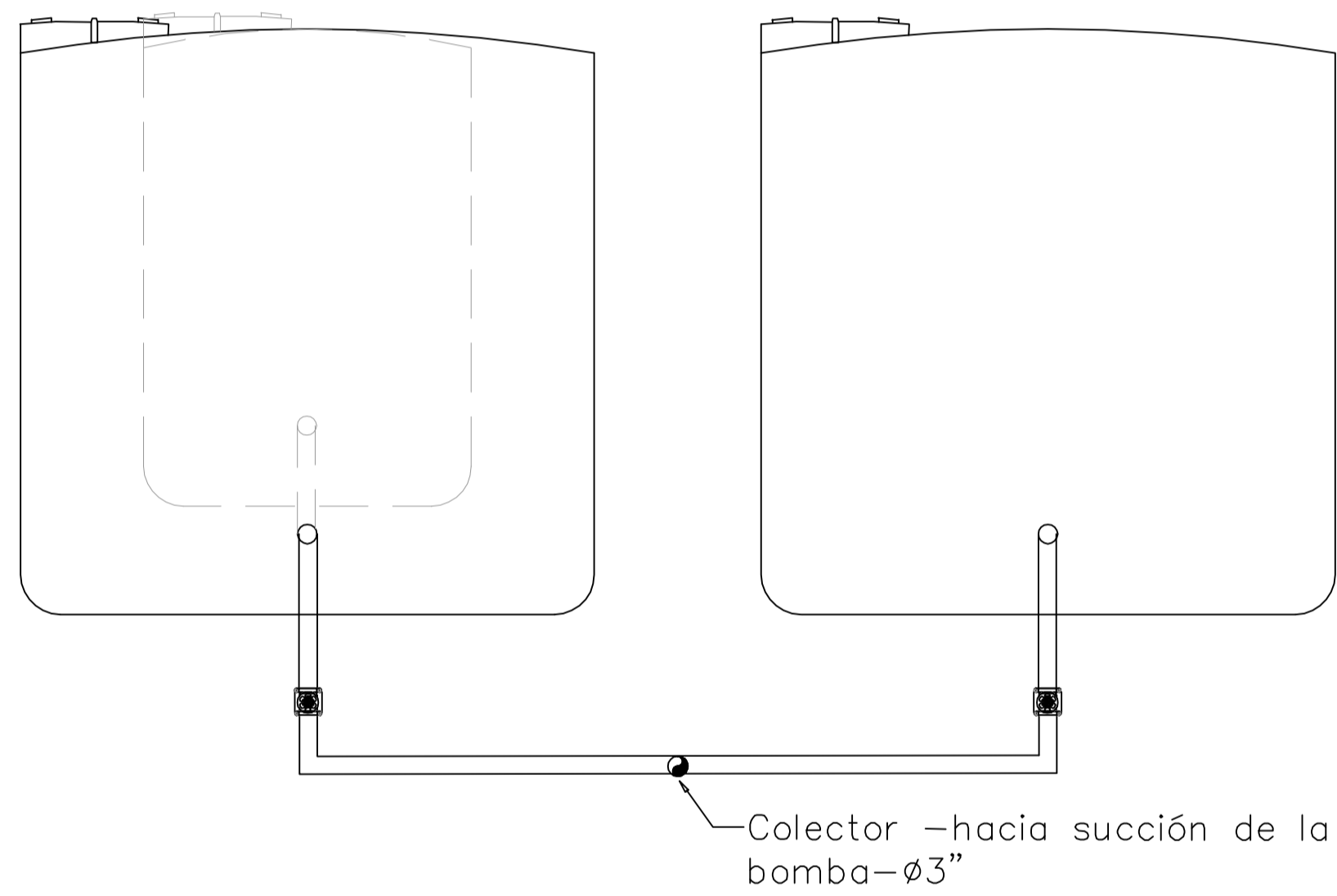
Planta Azotea

RESERVA DE INCENDIO – PLANTA  
Escala 1:20

NOTAS:

- Se deben considerar las cotas superiores de agua para que queden todas iguales. Ejemplo: Se debe levantar el tanque de 1.100 Lts.
- Dentro del tanque de hormigón existente se debe limitar el uso sanitario subiendo la toma, para asegurar la reserva de incendio de 6.000 Lts.

RESERVA DE INCENDIO – VISTA LATERAL  
Escala 1:20



ESTUDIO ARG. LUIS BELTRAMELLI  
PROYECTOS DE PROTECCIÓN CONTRA INCENDIOS  
Calle 1911 no. 4601 Ciudad Montevideo - Uruguay  
Tel/Fax 2401 3400 - Cel. 04 195 004 beltrame@net.com.uy

PODER JUDICIAL

División Arquitectura - Julio Herrera y Obes 1192  
tel: 1907 int. 4530-4535 | fax: 2901 3978

Obra:	JUZGADOS DE PAZ DEPARTAMENTALES
Ubicación:	25 de Mayo 500
Rubro:	PROTECCIÓN CONTRA INCENDIOS - HIDRAULICA
Límite:	DETALLES Sistema Hidráulico Lámina 17
Código:	PPCI BOMBEROS_V03
Fecha:	09/02/18
Escala:	1/100
Apodado:	Arg. J. Viced
Elaborado:	Arg. J. Viced

NOMBRE DE ARCHIVO: PPCI\_BOMBEROS\_V03\_17.dwg