





PLANTA BAJA / UTEC Sede Minas

Referencias	
	Canalizaciones e instalaciones a ejecutar
	Instalaciones de fuerza motriz existentes
	Instalaciones de tensiones débiles existentes
	Cajas existentes con canalizaciones